



Samenleven in Diversiteit in cijfers

www.vlaanderen.be/samenleven
#burgers #bestuur #verbinden

Agentschap Binnenlands Bestuur

22/11/2023



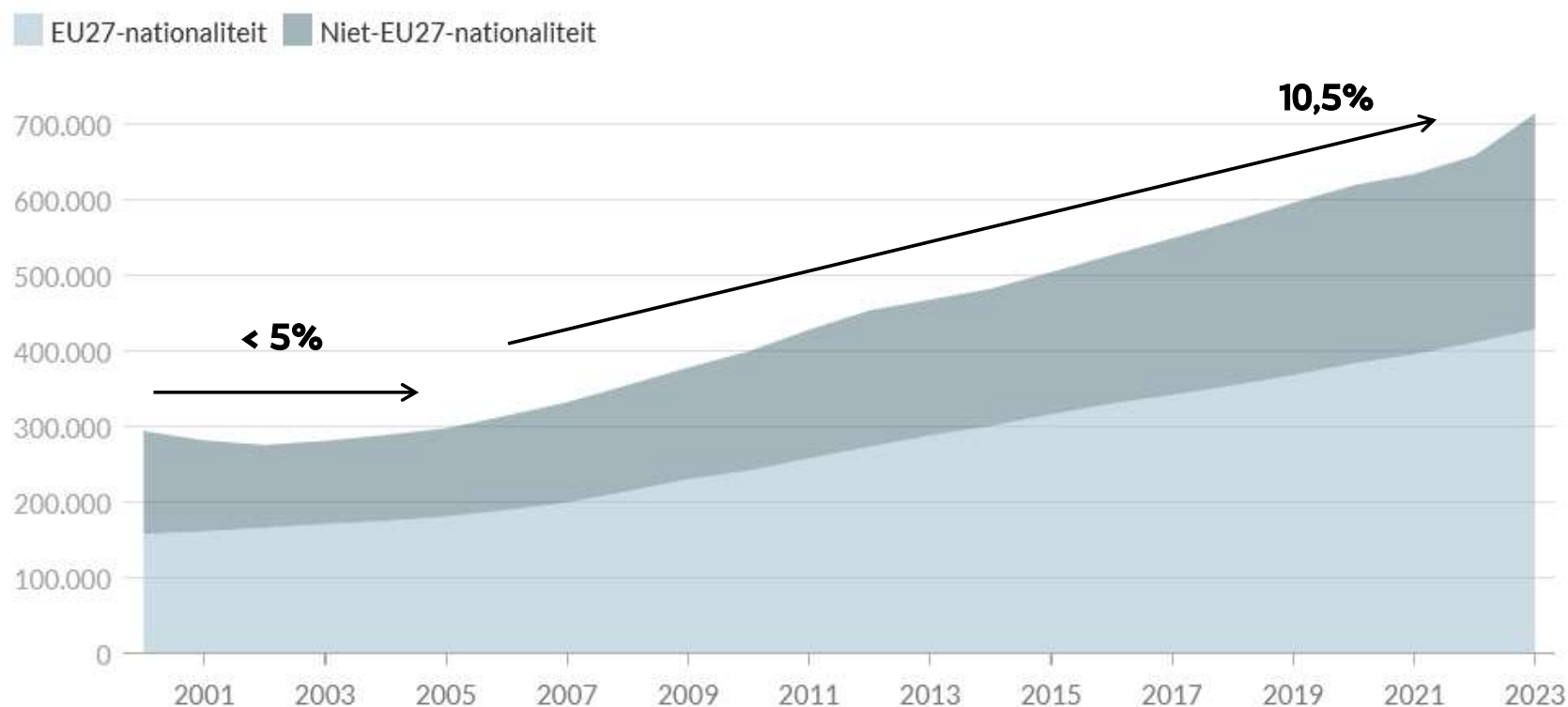
Herkomstdiversiteit in Vlaanderen

Tine Kil, ABB

AGENTSCHAP
BINNENLANDS
BESTUUR

www.vlaanderen.be/samenleven

Bevolking met buitenlandse nationaliteit, Vlaams Gewest, 2000-2023, aantallen en %



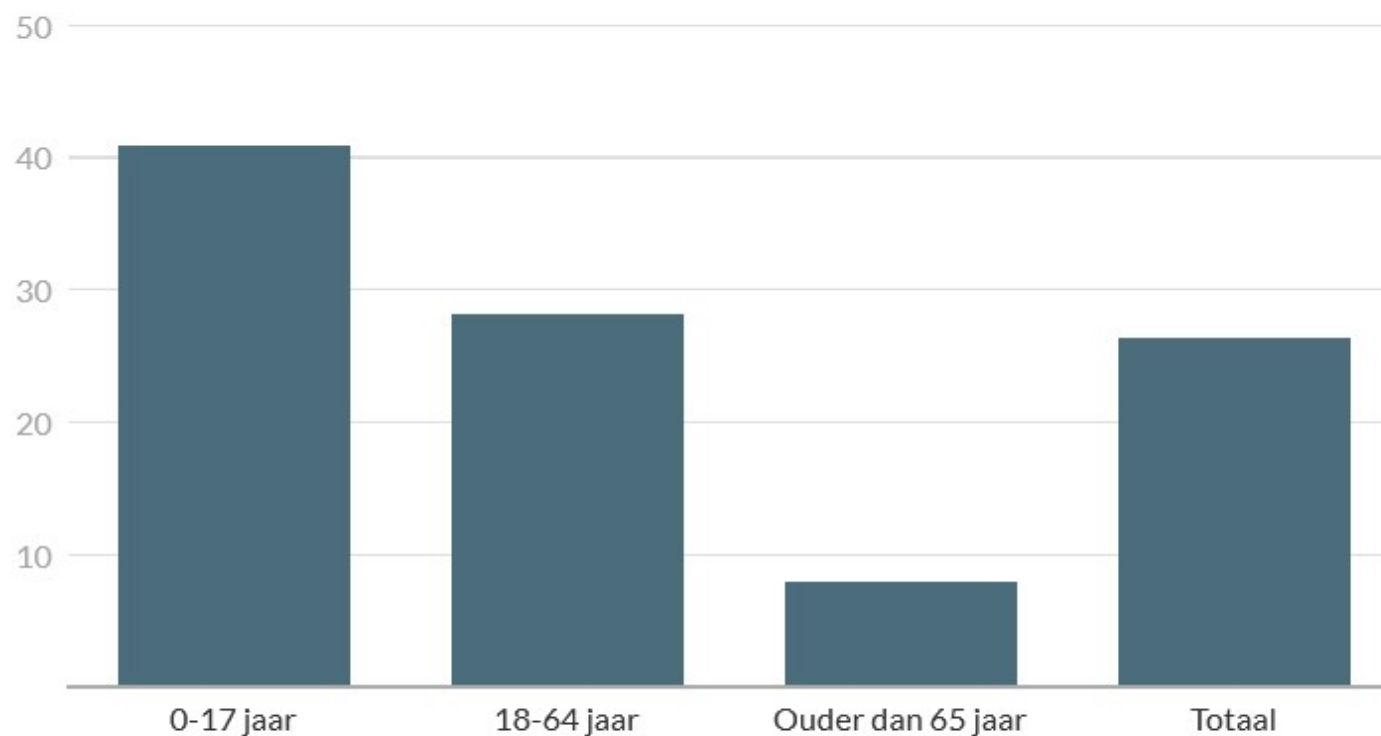
Bron: Statbel, bewerking Statistiek Vlaanderen

Nationaliteit versus herkomst, Vlaams Gewest, 2023, aantallen en %

	Aantal	% van de totale bevolking
- Huidige buitenlandse nationaliteit	715.000	10,5%
- Buitenlandse geboortenationaliteit	549.000	8,1%
- Ouders met buitenlandse geboortenationaliteit	518.000	7,6%
Totaal buitenlandse herkomst	1.782.000	26,3%

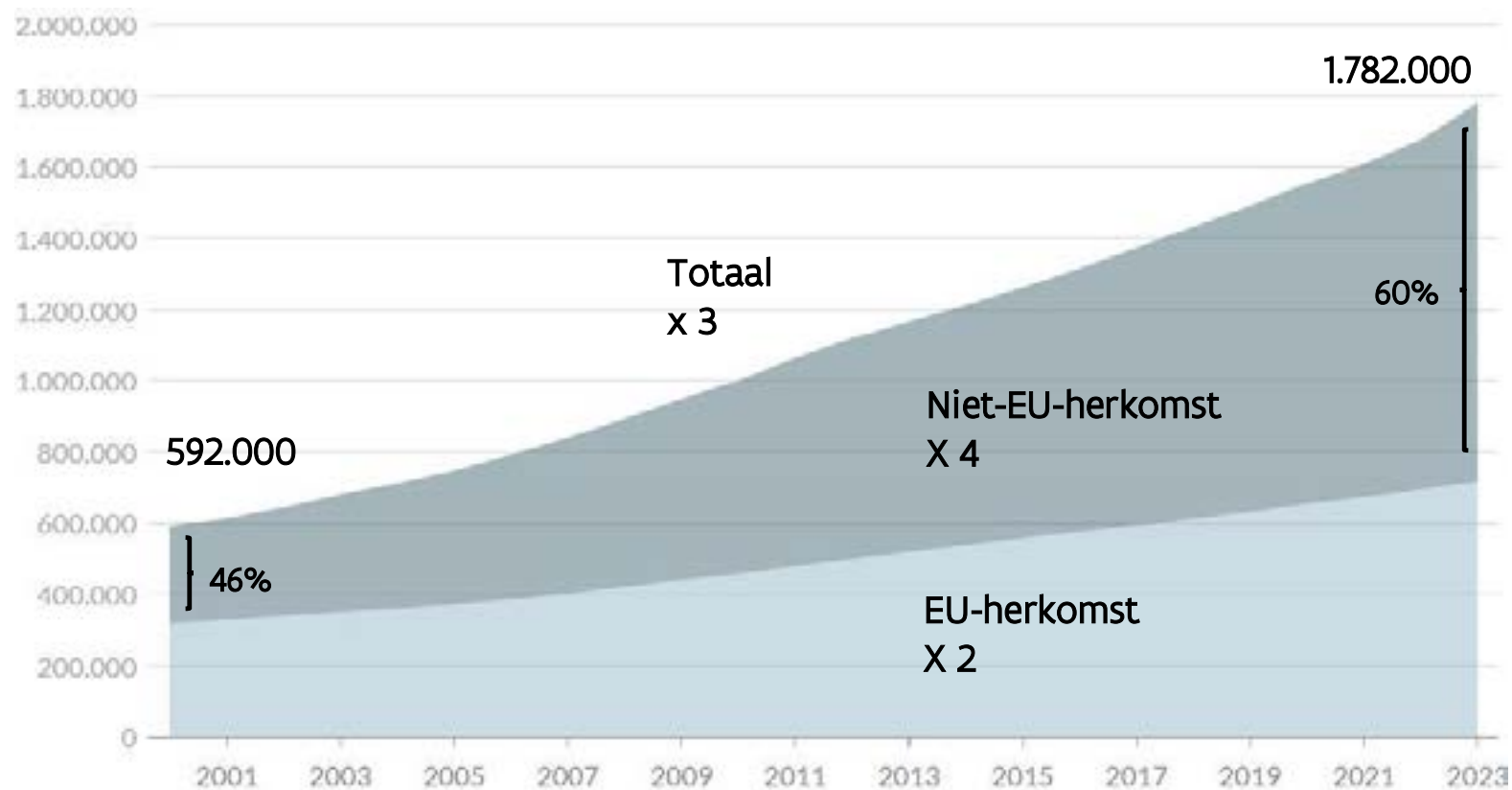
cf. doelgroep art. 2 Vlaams Integratie- en Inburgeringsdecreet 2013

Bevolking van buitenlandse herkomst naar leeftijd, Vlaams Gewest, 2023, %



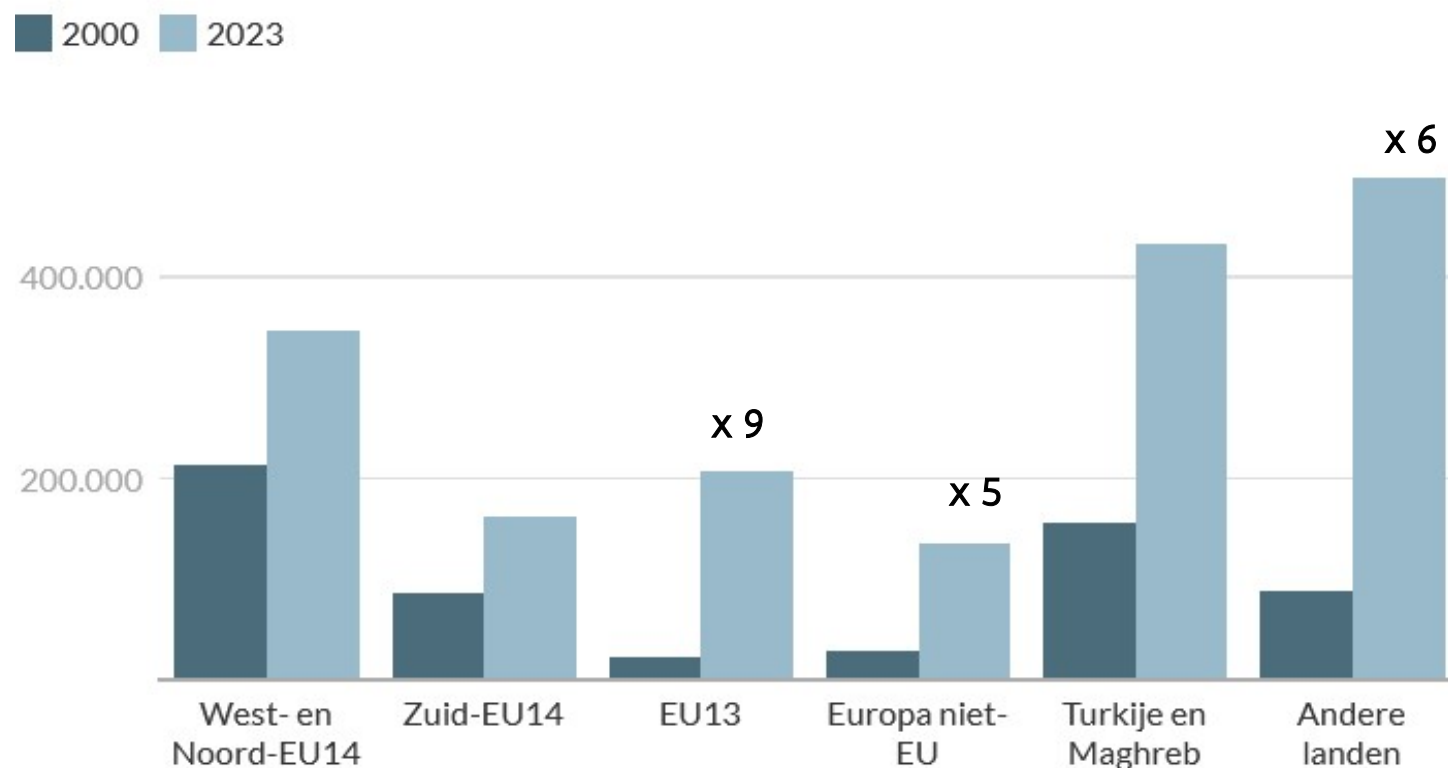
Bron: Statbel, bewerking Statistiek Vlaanderen

Bevolking naar buitenlandse herkomstgroep, Vlaams Gewest, 2000-2023, aantallen



Bron: Statbel, bewerking Statistiek Vlaanderen

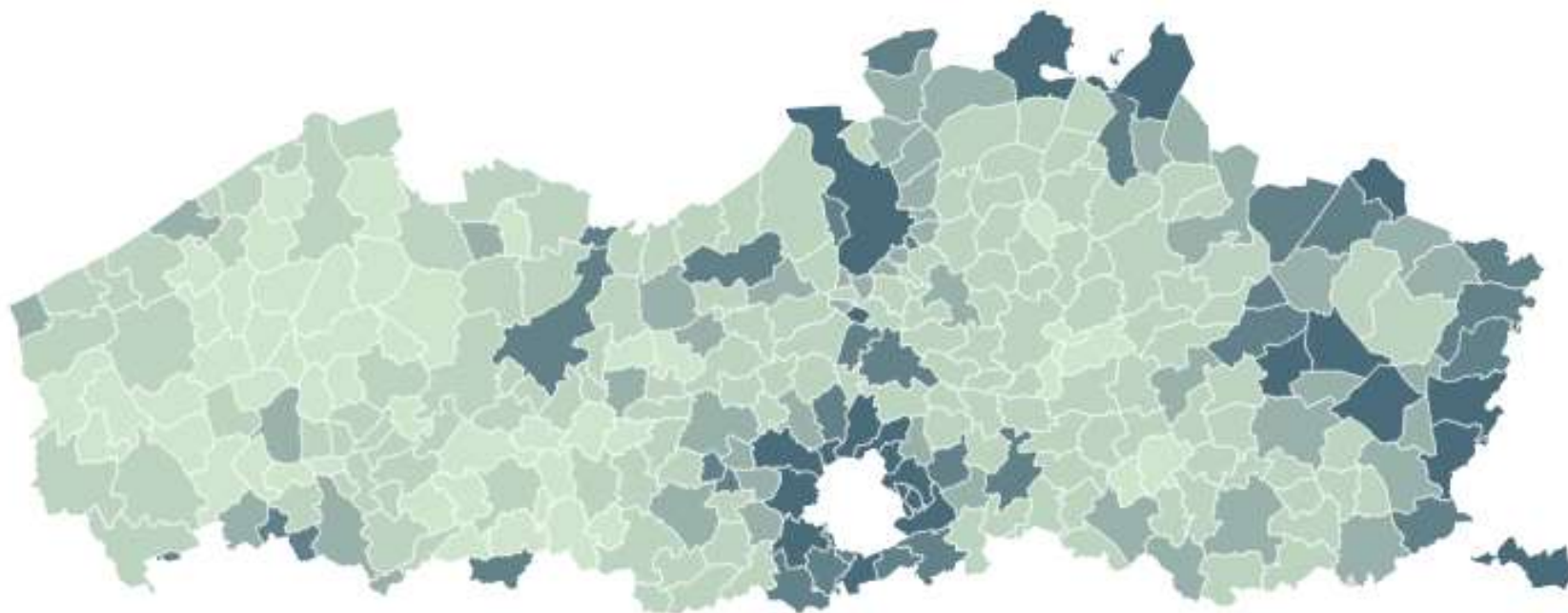
Bevolking naar buitenlandse herkomstgroep, Vlaams Gewest, 2000-2023, aantallen



Bron: Statbel, bewerking Statistiek Vlaanderen

Bevolking van buitenlandse herkomst, Vlaams Gewest, 2023, %

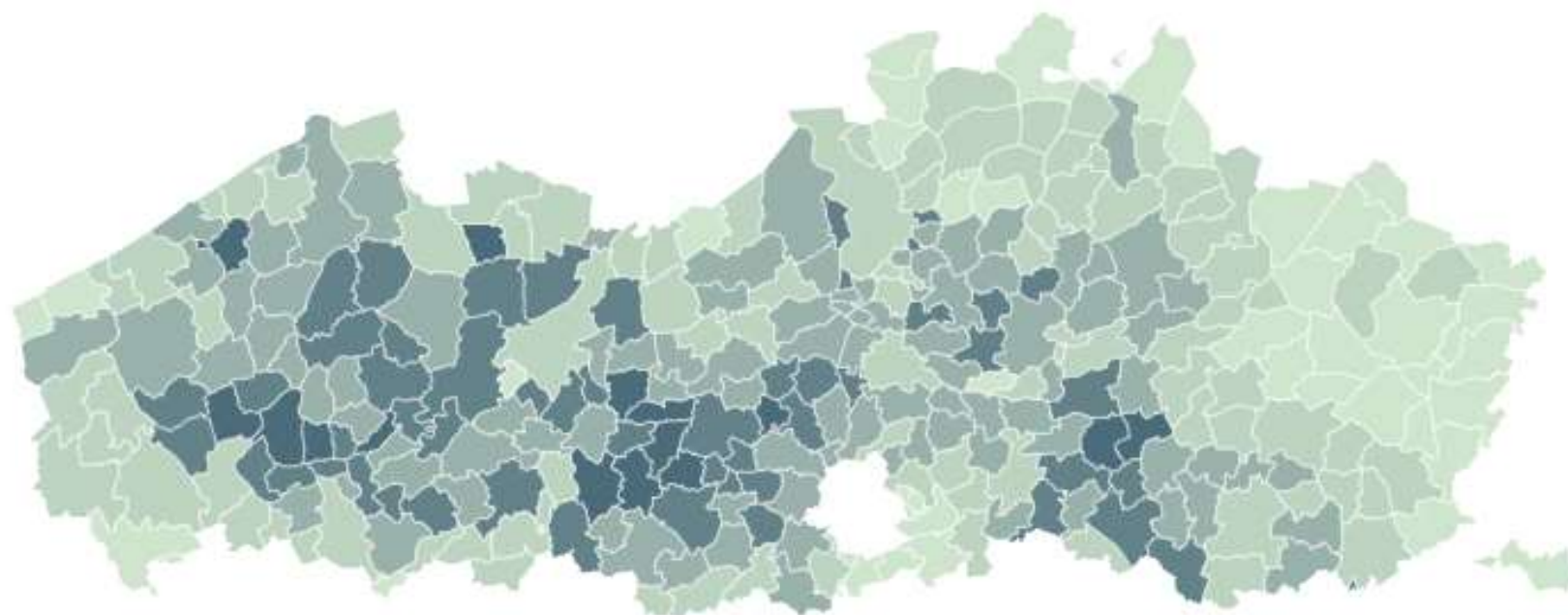
<10 10-<20 20-<30 30-<40 >=40



Bron: Statbel, bewerking Statistiek Vlaanderen

Bevolking van buitenlandse herkomst, Vlaams Gewest, 2010-2023, % groei

<50 50-<100 100-<150 150-<200 >=200



Bron: Statbel, bewerking Statistiek Vlaanderen



Barometer Samenleven

Tine Kil, ABB

AGENTSCHAP
BINNENLANDS
BESTUUR

www.vlaanderen.be/samenleven

Barometer Samenleven

- Opzet
- Survey Barometer Samenleven
- Dashboard

Barometer Samenleven

- Opzet
- Survey Barometer Samenleven
- Dashboard

Opzet

- www.BarometerSamenleven.be
 - Online indicatoredashboard
 - Indicatoren voor integratiebeleid
 - Toegankelijk en overzichtelijk
 - Jaarlijkse evoluties

Opzet

- www.BarometerSamenleven.be
 - 2 gewesten: Vlaanderen & Brussel
 - 5 herkomst-generatiegroepen
 - Definities
 - **Belgische herkomst:** nationaliteit, geboortenationaliteit én geboortenationaliteit beide ouders = Belgisch
 - **Buitenlandse herkomst:** nationaliteit, geboortenationaliteit of geboortenationaliteit min. 1 ouder = buitenlands
 - **Generatie 1:** geboorteland = buitenland
 - **Generatie 2:** geboorteland = België



Opzet



Arbeidsparticipatie

Doel: meer personen van buitenlandse herkomst zijn aan het werk



Onderwijsparticipatie

Doel: meer leerlingen met andere thuistaal behalen een diploma secundair onderwijs



Sociale en maatschappelijke netwerken

Doel: meer burgers hebben een diverse vriendenkring



Verbondenheid

Doel: meer personen van buitenlandse herkomst hebben het gevoel erbij te horen



Burgerschap

Doel: meer personen van buitenlandse herkomst engageren zich in de gemeenschap



Financiële draagkracht

Doel: minder kinderen van buitenlandse herkomst groeien op in armoede



Gelijke behandeling

Doel: minder personen van buitenlandse herkomst ervaren discriminatie omwille van herkomst, huidskleur of geloof



Kennis Nederlands

Doel: meer personen van buitenlandse herkomst spreken goed Nederlands

Opzet

Administratieve data: * Kruispuntbank Sociale Zekerheid
* Ministerie Onderwijs & Vorming
* Registratiesysteem Kind & Gezin



Survey Barometer Samenleven

Barometer Samenleven

- Opzet
- Survey Barometer Samenleven
- Dashboard

Survey Barometer Samenleven



- Populatie
 - 18 – 85 jaar
 - Wonend in Vlaanderen of Brussel
 - Min. 3 jaar geregistreerd in rijkregister

- Steekproef
 - 2022: N = 12.000
 - 2023: N = 15.414
 - At random trekking uit rijksregister
 - Verdeeld over 10 groepen

	Steekproef 2022	Steekproef 2023
<i>Vlaams Gewest</i>	<i>8000</i>	<i>11496</i>
(1) Belgische herkomst	1600	1235
(2) EU generatie 1	1600	1567
(3) EU generatie 2	1600	2822
(4) Niet-EU generatie 1	1600	1866
(5) Niet-EU generatie 2	1600	4006
<i>Brussels Hoofdst. Gewest</i>	<i>4000</i>	<i>3918</i>
(6) Belgische herkomst	800	836
(7) EU generatie 1	800	589
(8) EU generatie 2	800	811
(9) Niet-EU generatie 1	800	760
(10) Niet-EU generatie 2	800	922
<i>totaal</i>	<i>12000</i>	<i>15414</i>

Survey Barometer Samenleven



- Respondenten 2022
 - N = 3766
 - Responsratio: 31%
 - Vlaanderen: 38%
 - Brussel: 18%

	# steekproef	# respondenten	responsratio
<i>Vlaams Gewest</i>	<i>8000</i>	<i>3062</i>	<i>38%</i>
(1) Belgische herkomst	1600	767	48%
(2) EU generatie 1	1600	582	36%
(3) EU generatie 2	1600	681	43%
(4) Niet-EU generatie 1	1600	544	34%
(5) Niet-EU generatie 2	1600	488	31%
<i>Brussels Hoofdst. Gewest</i>	<i>4000</i>	<i>704</i>	<i>18%</i>
(6) Belgische herkomst	800	125	16%
(7) EU generatie 1	800	184	23%
(8) EU generatie 2	800	135	17%
(9) Niet-EU generatie 1	800	130	16%
(10) Niet-EU generatie 2	800	130	16%
<i>totaal</i>	<i>12000</i>	<i>3766</i>	<i>31%</i>

Survey Barometer Samenleven



- Respondenten 2023
 - N = 4683
 - Responsratio: 30%
 - Vlaanderen: 36%
 - Brussel: 15%

	# steekproef	# respondenten	Responsratio
<i>Vlaams Gewest</i>	<i>11496</i>	<i>4091</i>	<i>36%</i>
(1) Belgische herkomst	1235	598	48%
(2) EU generatie 1	1567	484	31%
(3) EU generatie 2	2822	1185	42%
(4) Niet-EU generatie 1	1866	593	32%
(5) Niet-EU generatie 2	4006	1231	31%
<i>Brussels Hoofdst. Gewest</i>	<i>3918</i>	<i>592</i>	<i>15%</i>
(6) Belgische herkomst	836	141	17%
(7) EU generatie 1	589	104	18%
(8) EU generatie 2	811	110	14%
(9) Niet-EU generatie 1	760	116	15%
(10) Niet-EU generatie 2	922	121	13%
<i>totaal</i>	<i>15414</i>	<i>4683</i>	<i>30%</i>

Survey Barometer Samenleven

- **Jaarlijkse survey**
 - Editie 2022 – 2023 – 2024 wordt uitgevoerd door Profacts
 - Jaarlijks herhaald in januari – februari - maart

- **Methode bevraging**
 - Uitnodiging per brief (max. 4 zendingen)
 - Combinatie online en papieren vragenlijst
 - Talen
 - brieven & online vragenlijst: NL (+FR/EN/ES/DE/AR)
 - papieren vragenlijst: NL (+FR/EN)
 - Beloning: cadeaubon



Barometer Samenleven




- Opzet
- Survey Barometer Samenleven
- Dashboard

Dashboard

www.BarometerSamenleven.be

Dashboard

Legende

-  Positieve verandering
-  Negatieve verandering
-  Geen verandering



Arbeidsparticipatie

Doel: meer personen van buitenlandse herkomst zijn aan het werk



Onderwijsparticipatie

Doel: meer leerlingen met andere thuistaal behalen een diploma secundair onderwijs



Sociale en maatschappelijke netwerken

Doel: meer burgers hebben een diverse vriendenkring



Verbondenheid

Doel: meer personen van buitenlandse herkomst hebben het gevoel erbij te horen



Burgerschap

Doel: meer personen van buitenlandse herkomst engageren zich in de gemeenschap



Financiële draagkracht

Doel: minder kinderen van buitenlandse herkomst groeien op in armoede



Gelijke behandeling

Doel: minder personen van buitenlandse herkomst ervaren discriminatie omwille van herkomst, huidskleur of geloof



Kennis Nederlands

Doel: meer personen van buitenlandse herkomst spreken goed Nederlands

Dashboard – arbeid

% werkenden bij personen van
buitenlandse herkomst, 20-64 jaar

2022	62.9%	▲ +1.8%
2021	61.1%	



Arbeidsparticipatie

Doel: meer personen van
buitenlandse herkomst zijn aan het
werk



Onderwijsparticipatie

Doel: meer leerlingen met andere
thuis taal behalen een diploma
secundair onderwijs



Sociale en maatschappelijke netwerken

Doel: meer burgers hebben een
diverse vriendenkring



Verbondenheid

Doel: meer personen van
buitenlandse herkomst hebben het
gevoel erbij te horen



Burgerschap

Doel: meer personen van
buitenlandse herkomst engageren
zich in de gemeenschap



Financiële draagkracht

Doel: minder kinderen van
buitenlandse herkomst groeien op in
armoede



Gelijke behandeling

Doel: minder personen van
buitenlandse herkomst ervaren
discriminatie omwille van herkomst,
huidskleur of geloof



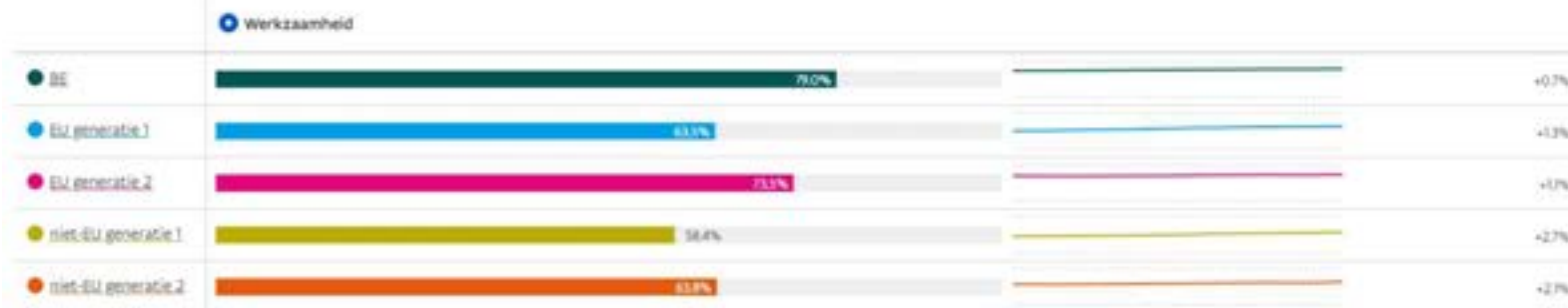
Kennis Nederlands

Doel: meer personen van
buitenlandse herkomst spreken goed
Nederlands

Dashboard – arbeid

Kies een jaar: 2022
 Kies een categorisatie: herkomst - regio - generat
 Kies een gewest: Vlaams Brussels
 Bron XLS


Arbeidsparticipatie 2022



Bron: bewerking ABB, Datawarehouse Arbeidsmarkt en Sociale Bescherming (DWH AM&SB), Kruispuntbank van de Sociale Zekerheid (KSZ)

Evolutie werkzaamheid

Definitie indicator: aandeel (%) werkenden, totale bevolking, 20-64 jaar



Dashboard – onderwijs



Arbeidsparticipatie

Doel: meer personen van buitenlandse herkomst zijn aan het werk



Onderwijsparticipatie

Doel: meer leerlingen met andere thuistaal behalen een diploma secundair onderwijs



Sociale en maatschappelijke netwerken

Doel: meer burgers hebben een diverse vriendenkring



Verbondenheid

Doel: meer personen van buitenlandse herkomst hebben het gevoel erbij te horen



Burgerschap

Doel: meer personen van buitenlandse herkomst engageren zich in de gemeenschap



Financiële draagkracht

Doel: minder kinderen van buitenlandse herkomst groeien op in armoede



Gelijke behandeling

Doel: minder personen van buitenlandse herkomst ervaren discriminatie omwille van herkomst, huidskleur of geloof



Kennis Nederlands

Doel: meer personen van buitenlandse herkomst spreken goed Nederlands

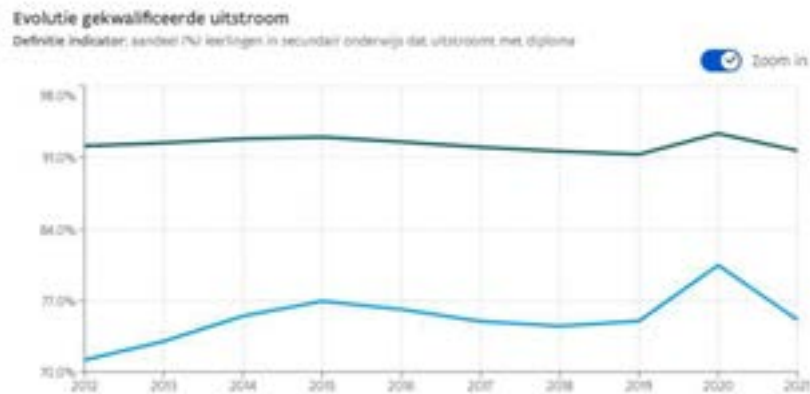
% leerlingen met andere thuistaal in secundair onderwijs dat uitstroomt met diploma

2021	75.1%	▼ -5.4%
2020	80.5%	

Dashboard – onderwijs



Bron: bewerking ABB, Dataloop schoolse vorderingen, Vlaams Ministerie van Onderwijs en Vorming



Dashboard – netwerken

% respondenten dat minimum 5 vrienden of kennissen van buitenlandse herkomst en minimum 5 vrienden of kennissen van Belgische herkomst heeft

2023	43.9%	+0.8%
2022	43.1%	



Arbeidsparticipatie

Doel: meer personen van buitenlandse herkomst zijn aan het werk



Onderwijsparticipatie

Doel: meer leerlingen met andere thuistaal behalen een diploma secundair onderwijs



Sociale en maatschappelijke netwerken

Doel: meer burgers hebben een diverse vriendenkring



Verbondenheid

Doel: meer personen van buitenlandse herkomst hebben het gevoel erbij te horen



Burgerschap

Doel: meer personen van buitenlandse herkomst engageren zich in de gemeenschap



Financiële draagkracht

Doel: minder kinderen van buitenlandse herkomst groeien op in armoede



Gelijke behandeling

Doel: minder personen van buitenlandse herkomst ervaren discriminatie omwille van herkomst, huidskleur of geloof



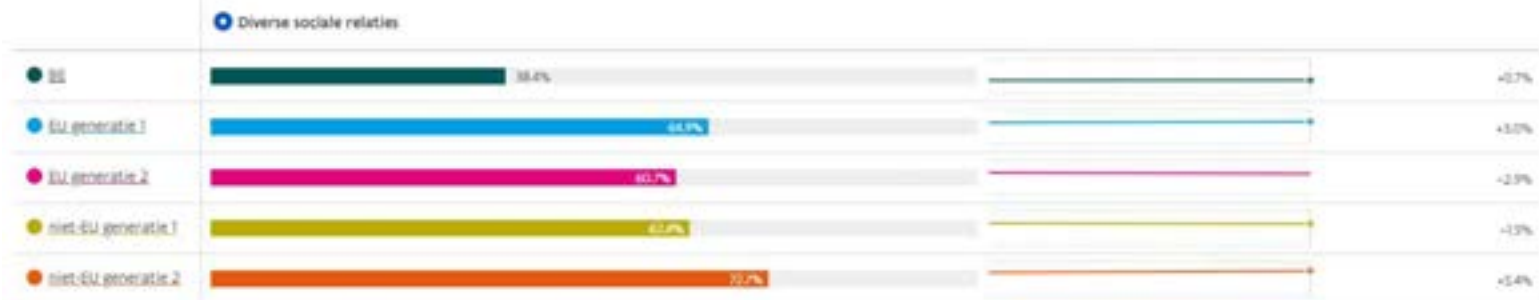
Kennis Nederlands

Doel: meer personen van buitenlandse herkomst spreken goed Nederlands

Dashboard – netwerken

Kies een jaar:
 Kies een categorisatie:
 Kies een gewest: Vlaams Brussels

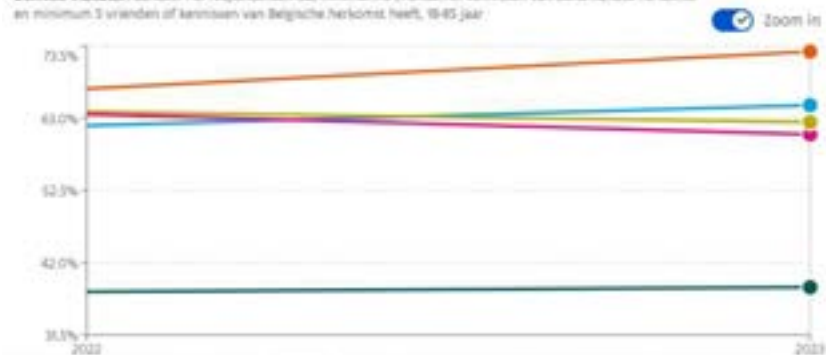
Sociale en maatschappelijke netwerken 2023



Bron: bewerking ABB, Survey Barometer Samenleven, gewogen aantallen

Evolutie diverse sociale relaties

Definitie indicator: aandeel (%) respondenten dat minimum 5 vrienden of kennissen van buitenlandse herkomst en minimum 3 vrienden of kennissen van Belgische herkomst heeft, 18-45 jaar



Dashboard – verbondenheid

% respondenten van buitenlandse herkomst dat het gevoel heeft dat men evenveel meetelt als andere burgers voor de samenleving

2023	60.6%	—1.9%
2022	62.5%	



Arbeidsparticipatie

Doel: meer personen van buitenlandse herkomst zijn aan het werk



Onderwijsparticipatie

Doel: meer leerlingen met andere thuistaal behalen een diploma secundair onderwijs



Sociale en maatschappelijke netwerken

Doel: meer burgers hebben een diverse vriendenkring



Verbondenheid

Doel: meer personen van buitenlandse herkomst hebben het gevoel erbij te horen



Burgerschap

Doel: meer personen van buitenlandse herkomst engageren zich in de gemeenschap



Financiële draagkracht

Doel: minder kinderen van buitenlandse herkomst groeien op in armoede



Gelijke behandeling

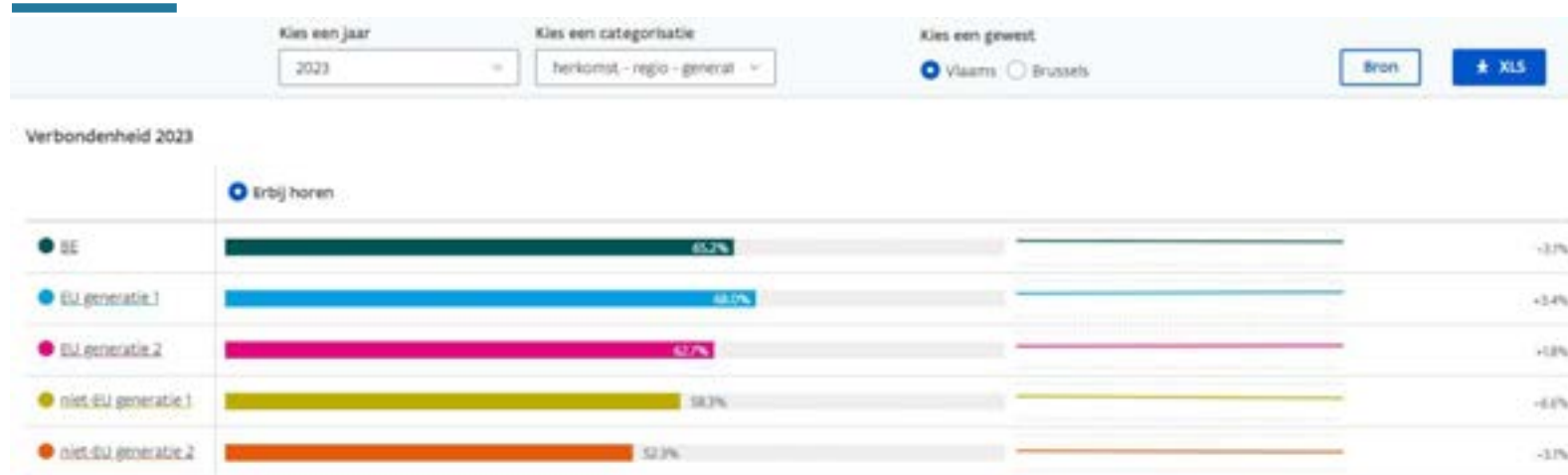
Doel: minder personen van buitenlandse herkomst ervaren discriminatie omwille van herkomst, huidskleur of geloof



Kennis Nederlands

Doel: meer personen van buitenlandse herkomst spreken goed Nederlands

Dashboard – verbondenheid

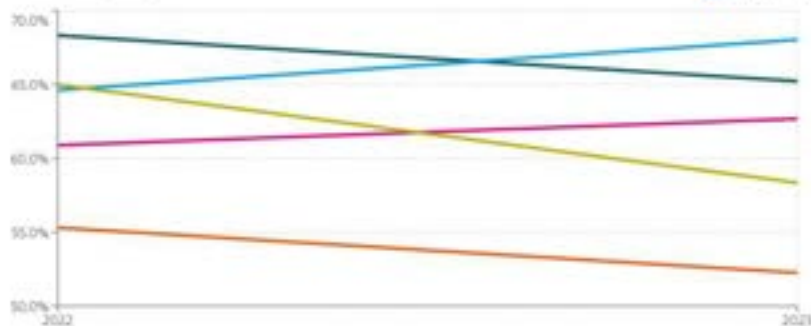


Bron: bewerking ABB, Survey Barometer Samenleven, gewogen aantallen

Evolutie erbij horen

Definitie indicator: aandeel (%) respondenten dat het gevoel heeft dat men evenveel meetelt als andere burgers voor de samenleving, 18-85 jaar

zoom in



Dashboard – burgerschap

% respondenten van buitenlandse herkomst dat de voorbije 12 maanden deelnam aan acties die de gemeenschap ondersteunen (vrijwilligerswerk, buurtfeest, ouderwerking, ...)

2023	28.7%	▲ +3.7%
2022	25.1%	



Arbeidsparticipatie

Doel: meer personen van buitenlandse herkomst zijn aan het werk



Onderwijsparticipatie

Doel: meer leerlingen met andere thuistaal behalen een diploma secundair onderwijs



Sociale en maatschappelijke netwerken

Doel: meer burgers hebben een diverse vriendenkring



Verbondenheid

Doel: meer personen van buitenlandse herkomst hebben het gevoel erbij te horen



Burgerschap

Doel: meer personen van buitenlandse herkomst engageren zich in de gemeenschap



Financiële draagkracht

Doel: minder kinderen van buitenlandse herkomst groeien op in armoede



Gelijke behandeling

Doel: minder personen van buitenlandse herkomst ervaren discriminatie omwille van herkomst, huidskleur of geloof



Kennis Nederlands

Doel: meer personen van buitenlandse herkomst spreken goed Nederlands

Dashboard – burgerschap

Kies een jaar: 2023
Kies een categorie: herkomst - regio - generat
Kies een gewest: Vlaams Brussels
Bron XLS

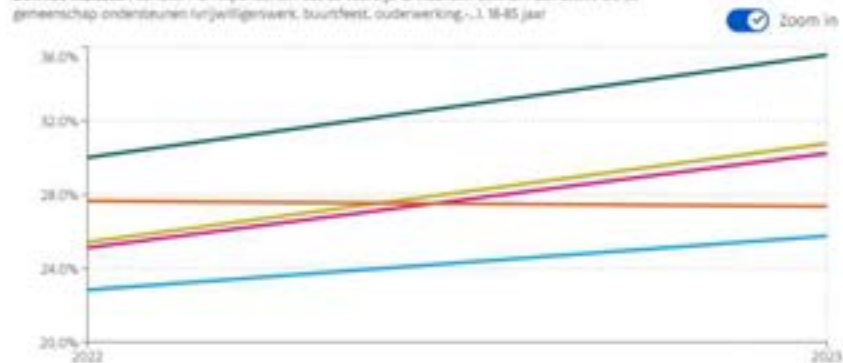
Burgerschap 2023



Bron: bewerking ABB, Survey Barometer Samenleven, gewogen aantallen

Evolutie engagement voor gemeenschapsleven

Definitie indicator: aandeel (%) respondenten dat de voorbije 12 maanden deelnam aan acties die de gemeenschap ondersteunen (vrijwilligerswerk, buurtfeest, ouderwerking, ...), 16-85 jaar



Dashboard – financieel



Arbeidsparticipatie

Doel: meer personen van buitenlandse herkomst zijn aan het werk



Onderwijsparticipatie

Doel: meer leerlingen met andere thuistaal behalen een diploma secundair onderwijs



Sociale en maatschappelijke netwerken

Doel: meer burgers hebben een diverse vriendenkring



Verbondenheid

Doel: meer personen van buitenlandse herkomst hebben het gevoel erbij te horen



Burgerschap

Doel: meer personen van buitenlandse herkomst engageren zich in de gemeenschap



Financiële draagkracht

Doel: minder kinderen van buitenlandse herkomst groeien op in armoede



Gelijke behandeling

Doel: minder personen van buitenlandse herkomst ervaren discriminatie omwille van herkomst, huidskleur of geloof



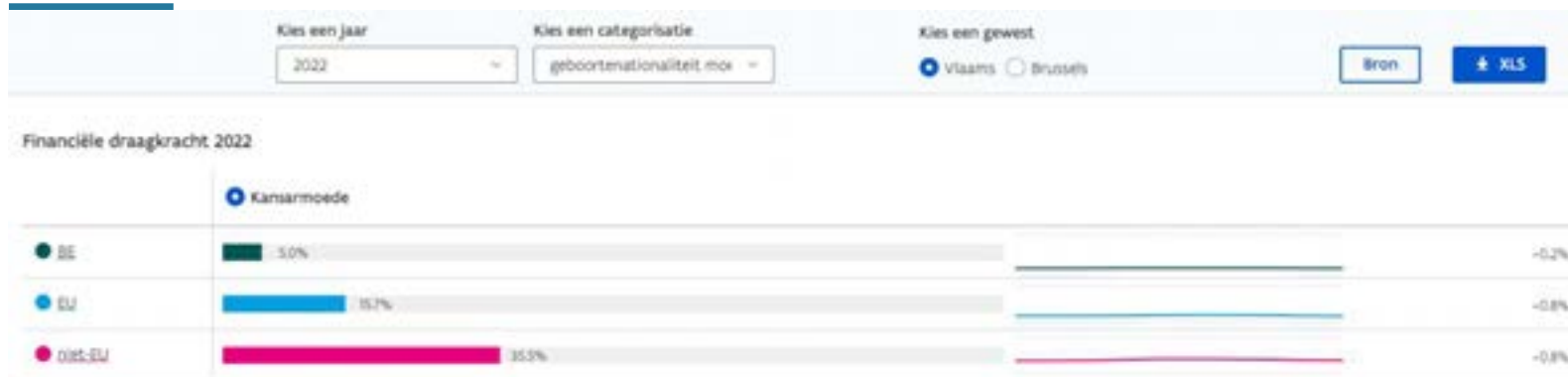
Kennis Nederlands

Doel: meer personen van buitenlandse herkomst spreken goed Nederlands

% kinderen met een moeder met buitenlandse geboortenationaliteit dat geboren wordt in kansarmoede

2022	29.4%	▲ -0.8%
2021	30.2%	

Dashboard – financieel




Bron: bewerking ABB, Mirage - registratiesysteem Kind en Gezin

Evolutie kansarmoede

Definitie indicator: aandeel (%) kinderen dat geboren wordt in kansarmoede

Zoom in



Dashboard – discriminatie

% respondenten van buitenlandse herkomst dat de voorbije 12 maanden discriminatie heeft ervaren omwille van herkomst, huidskleur of geloof

2023	38.5%	↗+2.6%
2022	35.9%	



Arbeidsparticipatie

Doel: meer personen van buitenlandse herkomst zijn aan het werk



Onderwijsparticipatie

Doel: meer leerlingen met andere thuistaal behalen een diploma secundair onderwijs



Sociale en maatschappelijke netwerken

Doel: meer burgers hebben een diverse vriendenkring



Verbondenheid

Doel: meer personen van buitenlandse herkomst hebben het gevoel erbij te horen



Burgerschap

Doel: meer personen van buitenlandse herkomst engageren zich in de gemeenschap



Financiële draagkracht

Doel: minder kinderen van buitenlandse herkomst groeien op in armoede



Gelijke behandeling

Doel: minder personen van buitenlandse herkomst ervaren discriminatie omwille van herkomst, huidskleur of geloof



Kennis Nederlands

Doel: meer personen van buitenlandse herkomst spreken goed Nederlands

Dashboard – discriminatie




Bron: bewerking ABB, survey Barometer Samenleven, gewogen aantallen

Evolutie discriminatie herkomst, huidskleur, geloof

Definitie indicator: aandeel (%) respondenten dat de voorbije 12 maanden discriminatie heeft ervaren omwille van herkomst, huidskleur of geloof: 18-83 jaar

Zoom in



Dashboard – Nederlands

% respondenten van buitenlandse
herkomst dat (zeer) goed
Nederlands spreekt

2023	72.2%	=+1.2%
2022	71.0%	



Arbeidsparticipatie

Doel: meer personen van
buitenlandse herkomst zijn aan het
werk



Onderwijsparticipatie

Doel: meer leerlingen met andere
thuis taal behalen een diploma
secundair onderwijs



Sociale en maatschappelijke netwerken

Doel: meer burgers hebben een
diverse vriendenkring



Verbondenheid

Doel: meer personen van
buitenlandse herkomst hebben het
gevoel erbij te horen



Burgerschap

Doel: meer personen van
buitenlandse herkomst engageren
zich in de gemeenschap



Financiële draagkracht

Doel: minder kinderen van
buitenlandse herkomst groeien op in
armoede



Gelijke behandeling

Doel: minder personen van
buitenlandse herkomst ervaren
discriminatie omwille van herkomst,
huidskleur of geloof



Kennis Nederlands

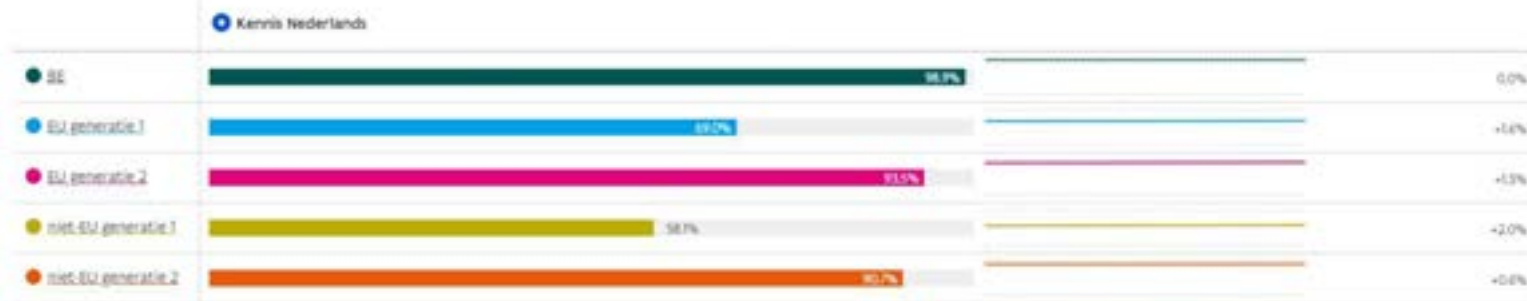
Doel: meer personen van
buitenlandse herkomst spreken goed
Nederlands



Dashboard – Nederlands

Kies een jaar: 2023
Kies een categorisatie: herkomst - regio - generat
Kies een gewest: Vlaams Brutoels
Bron XLS


Kennis Nederlands 2023



Bron: bewerking ABB, survey Barometer Samenleven, gewogen aantallen

Evolutie kennis Nederlands

Definitie indicator: aandeel (%) respondenten dat (zeer) goed Nederlands spreekt, 18-85 jaar



Dashboard

www.BarometerSamenleven.be



Survey Samenleven in Diversiteit

Karen Stuyck, Gerlinde Doyen & Louise Gielen
ABB


AGENTSCHAP
BINNENLANDS
BESTUUR

www.vlaanderen.be/samenleven

Inhoud

- Context
- Methodologie
- Wie zijn de respondenten?
- Eerste resultaten
 - Deelname aan de samenleving
 - Gevoel erbij te horen
 - Houding ten opzichte van diversiteit
- Conclusies

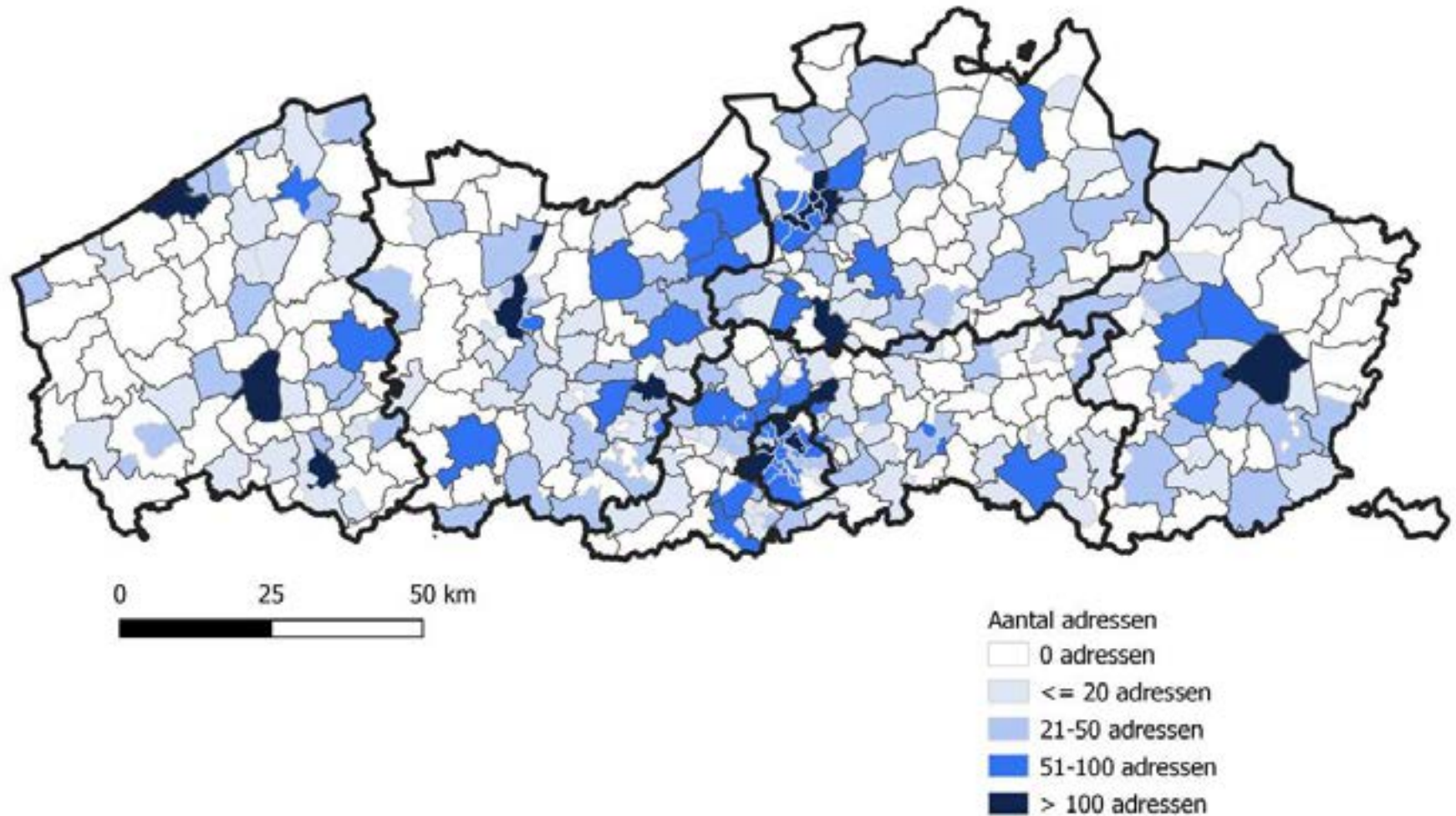
Context

- Doel: in beeld brengen van aspecten rond SID die niet in adm. databanken voorhanden zijn
 - 2^e editie (2017, 2022)
 - Onderzoekspopulatie
 - Belgische herkomst
 - Marokkaanse herkomst
 - Turkse herkomst
 - Poolse herkomst
 - Roemeense herkomst
 - Congolese herkomst
 - Afghaanse herkomst (2022)
-  Herkomst gedefinieerd op basis van herkomstdefinitie (art. 2 integratie- en inburgeringsdecreet)

Methodologie

- Steekproeftrekking
 - op basis van de gegevens van het Rijksregister
(85% in het Vlaamse Gewest, 15% in het Brusselse Hoofdstedelijke Gewest)
 - Steekproef per herkomstgroep (15-85 jaar)
 - Representatief naar (a) geslacht, (b) leeftijd, (c) nationaliteitshistoriek en (d) graad van verstedelijking
(d) BHG, grootsteden (Antwerpen/Gent), 11 CS, rest van Vlaanderen

Steekproef: 10.774 personen



Methodologie

- Webenquête (CAWI) + face-to-face enquête (CAPI) (+/- 45 min.)
- Ingezet op laagdrempeligheid (meertalige enquête, incentive, Wablief vzw,...)

- Veldwerk (21 februari – 30 november)
 - Introductiebrief (21/2/2022)
 - Herinneringsbrief (14/3/2022)
 - CAPI-veldwerk (11/4 - 30/11/2022)
 - 2^e herinneringsbrief (12/9/2022)

- ➔ Veldwerk uitgevoerd door Labyrinth onderzoek en advies

Methodologie

➤ Respons

Herkomstgroep	Steekproefaantal	Nettorespons (aantal)	Nettoresponsratio (%)
België	1443	773	54%
Marokko	1609	767	48%
Turkije	1500	832	55%
Polen	1455	701	48%
Roemenië	1634	701	43%
Congo	1582	568	36%
Afghanistan	1551	785	51%
Totaal	10774	5127	48%

Methodologie

➤ Respons

Herkomstgroep	CAWI (aantal)	CAWI (%)	CAPI (aantal)	CAPI (%)	netto-responsratio (%)
België	529	37%	244	17%	54%
Marokko	357	22%	410	25%	48%
Turkije	371	25%	461	31%	55%
Polen	400	27%	301	21%	48%
Roemenië	329	20%	372	23%	43%
Congo	246	16%	322	20%	36%
Afghanistan	357	23%	428	28%	51%
Totaal	2589	24%	2538	24%	48%

➤ Meer weten over methodologie: zie www.samenleven-in-diversiteit.be

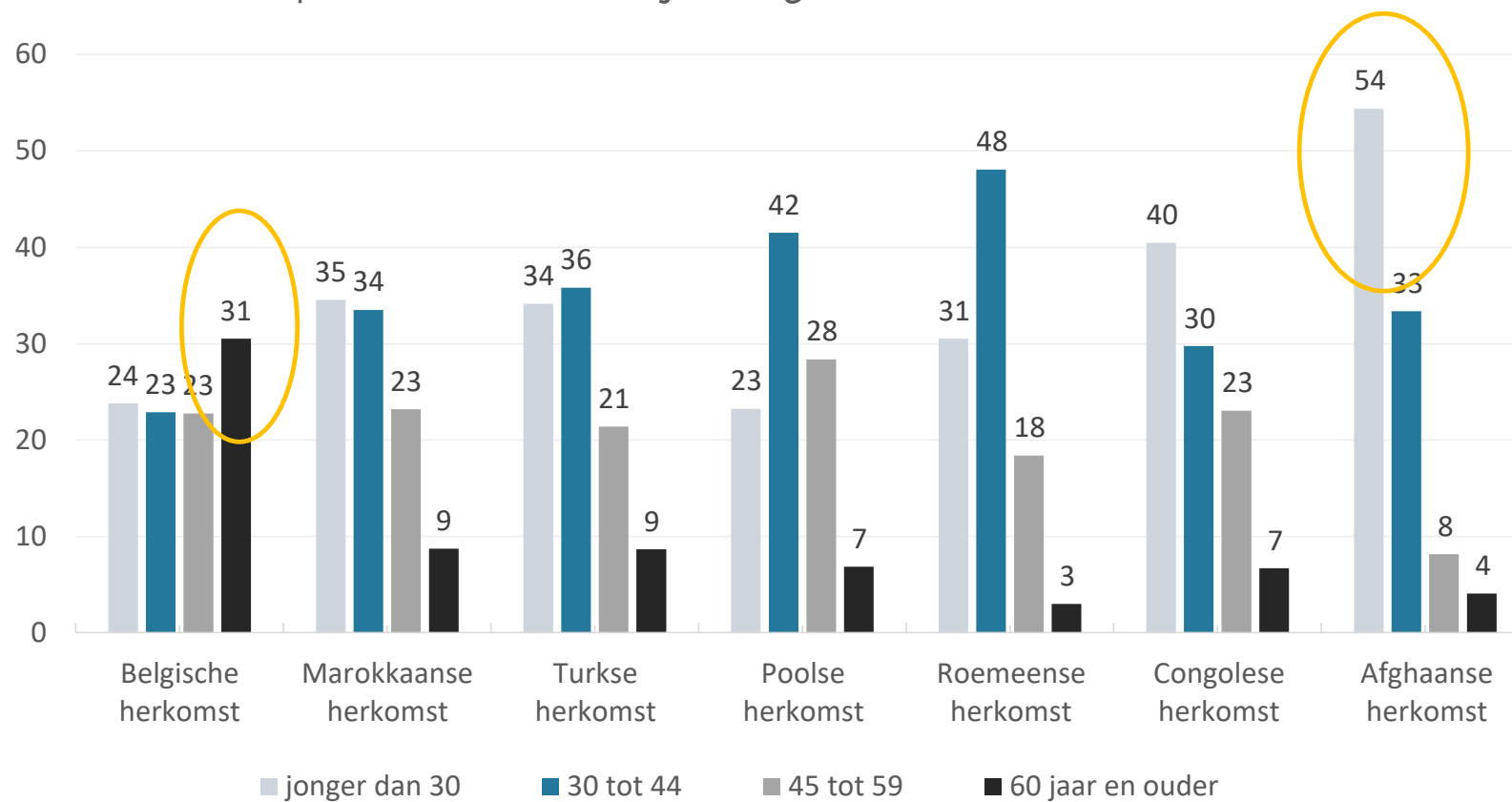
Wie zijn de respondenten?

- Leeftijd
- Geboorteland (generatie)
- Aantal jaren in België
- Kennis Nederlands



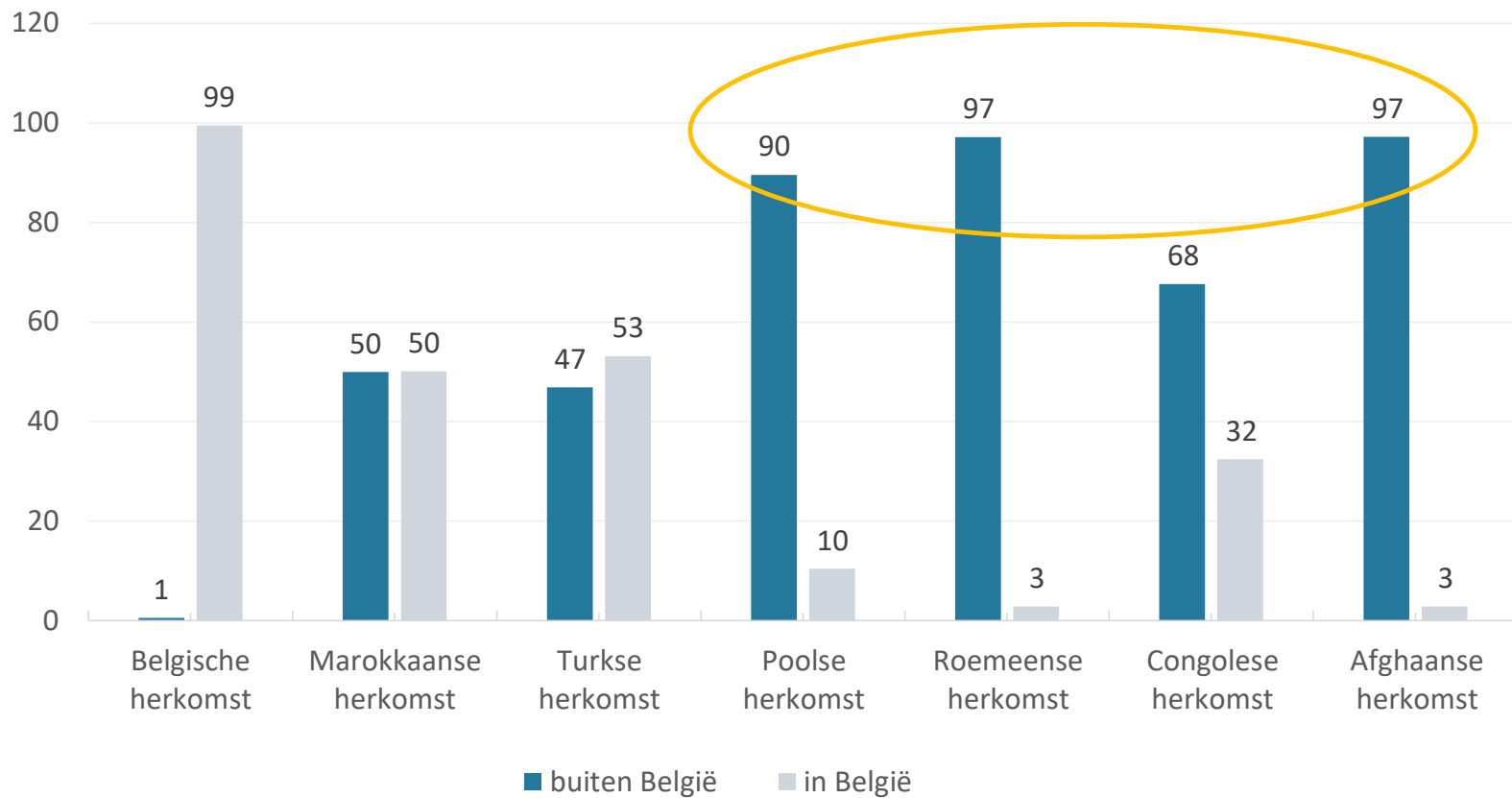
Leeftijd

➤ Aandeel (%) respondenten naar leeftijdscategorie, in 2022



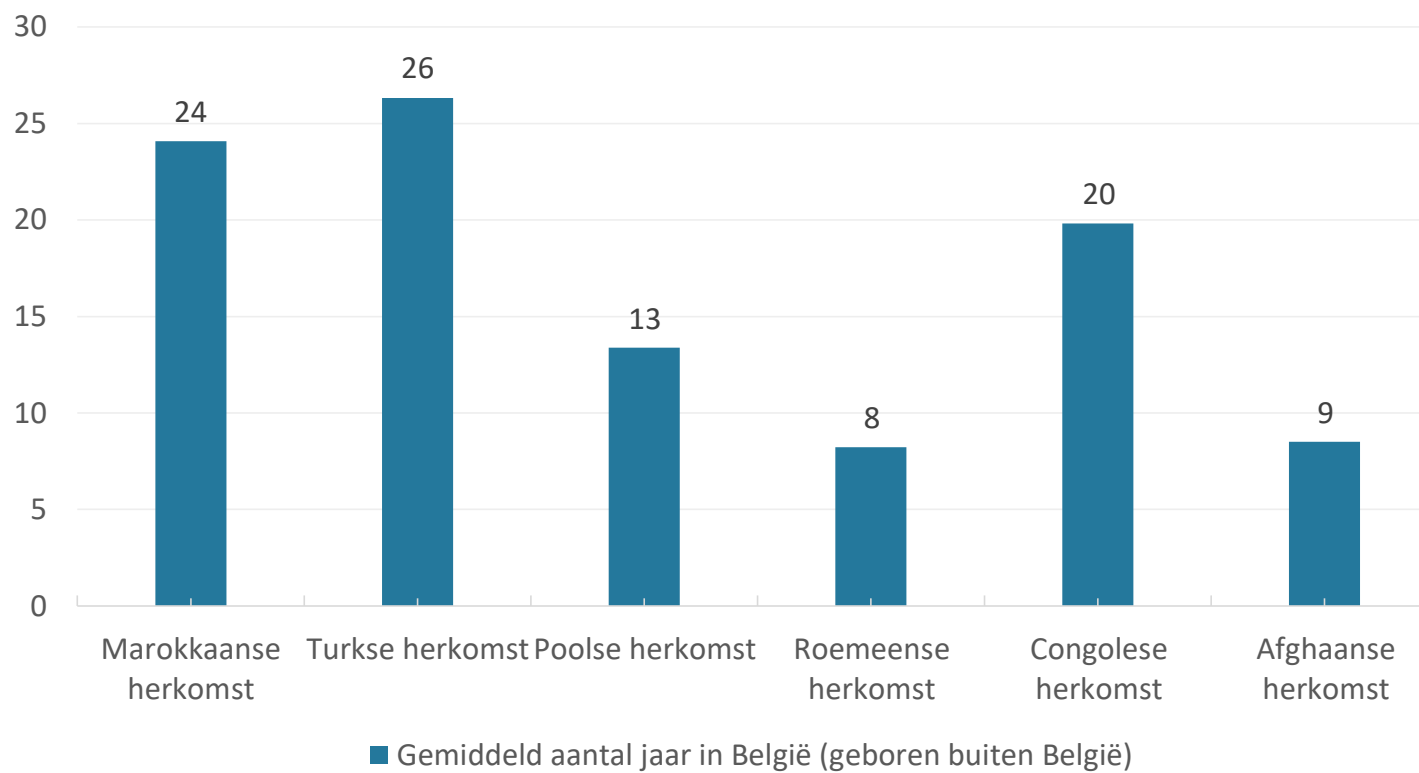
Geboorteland

➤ Aandeel (%) respondenten naar geboorteland, in 2022



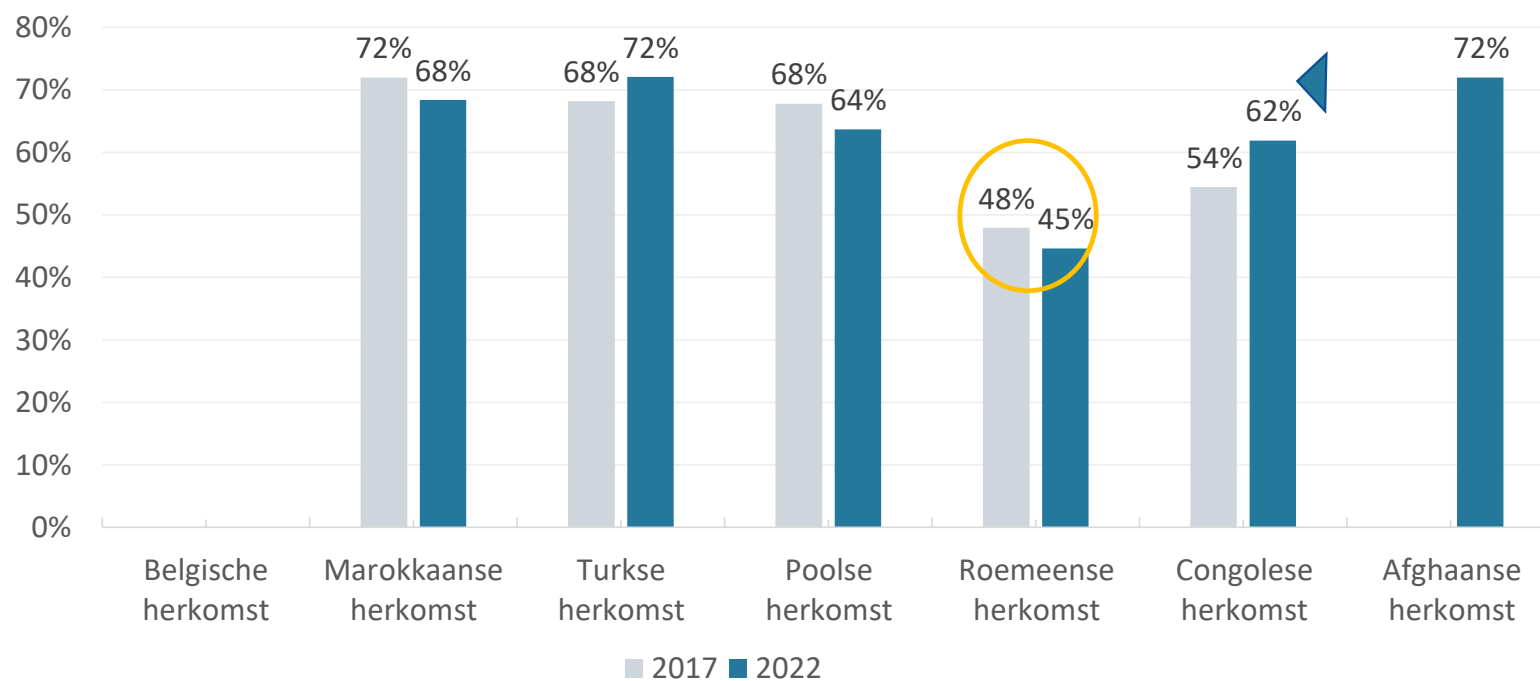
Aantal jaar in België

➤ Gemiddeld aantal jaren in België (respondenten geboren buiten België), in 2022



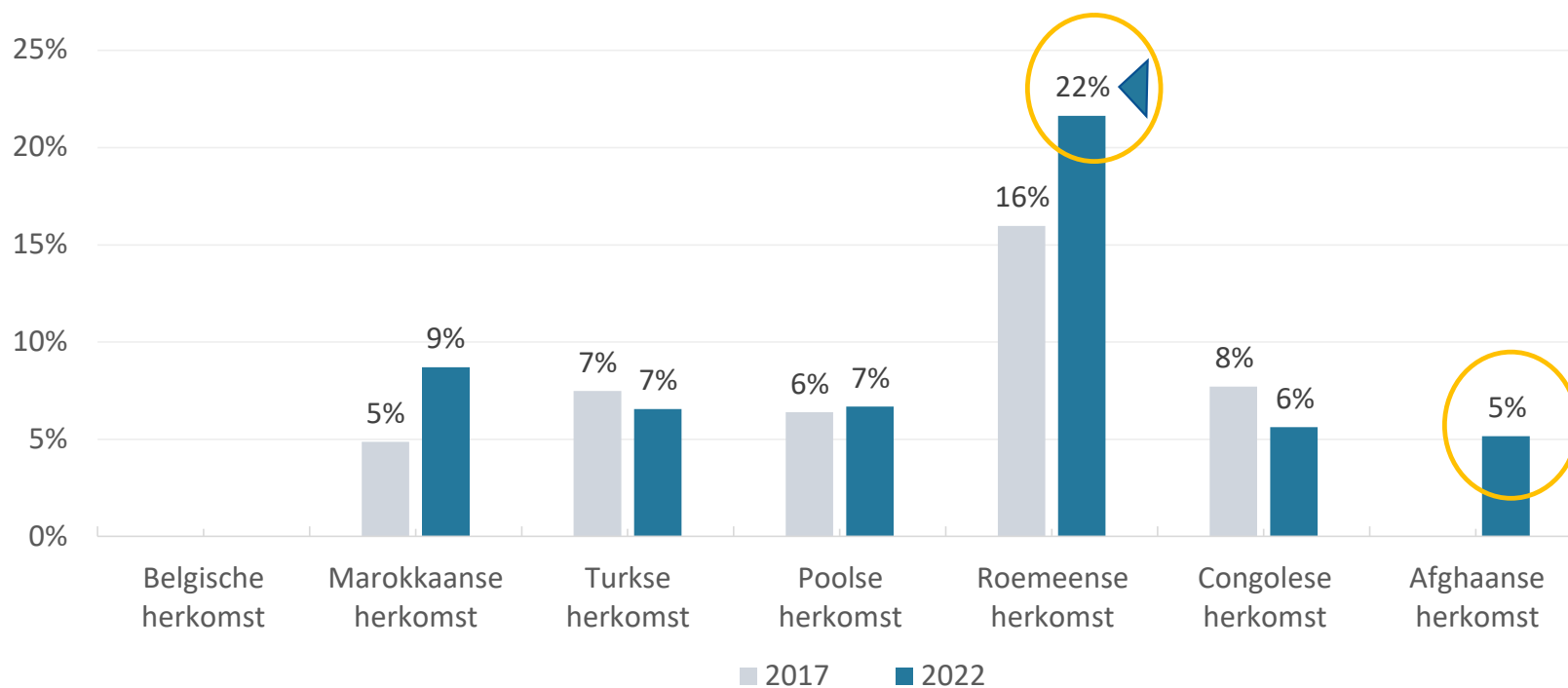
Kennis Nederlands (verstaan)

- Aandeel (%) anderstalige respondenten wonend in Vlaams Gewest die redelijk tot zeer goed Nederlands verstaan, in 2017 en 2022



Geen kennis Nederlands (verstaan)

- Aandeel (%) anderstalige respondenten wondend in het Vlaams Gewest, die geen Nederlands verstaan, in 2017 en 2022



Deelname aan de samenleving

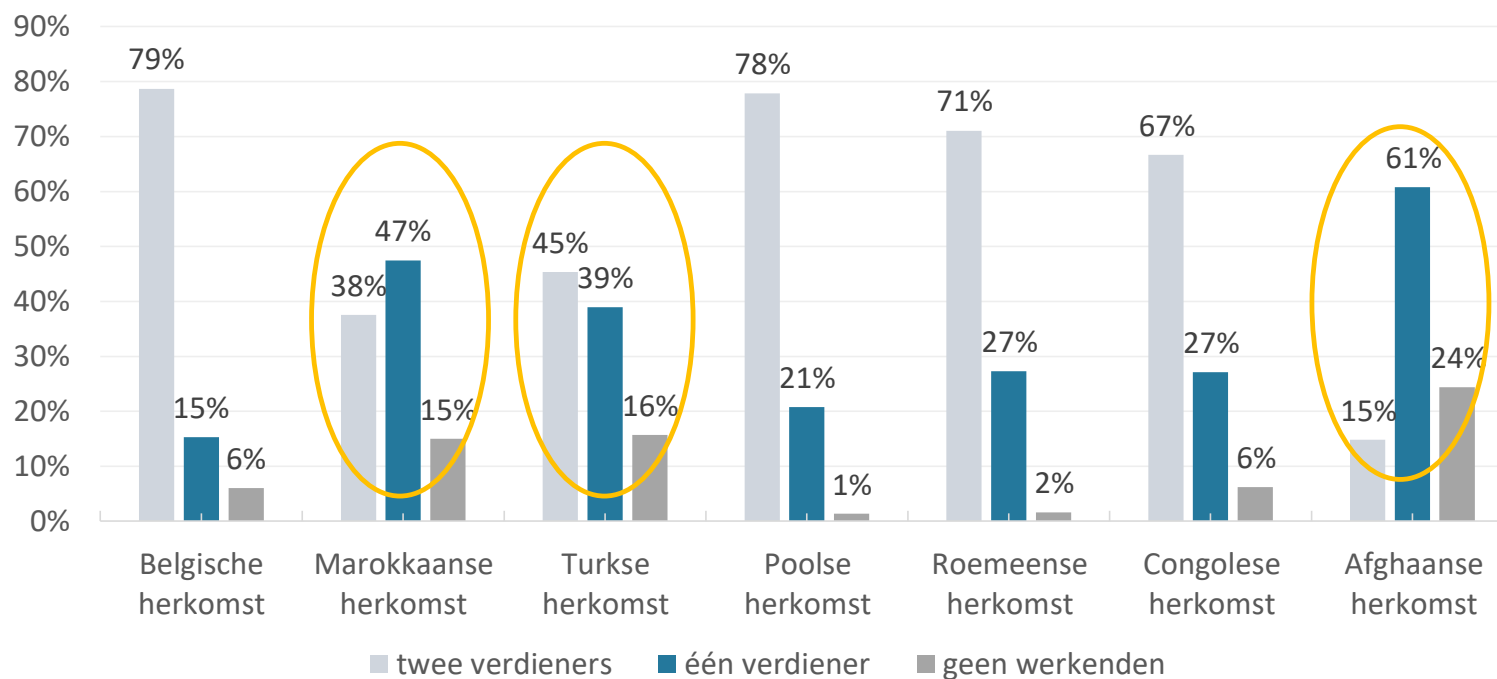
Samenleven

- Werk en inkomen
- Sociale contacten
- Participatie verenigingen
- Digitale vaardigheden



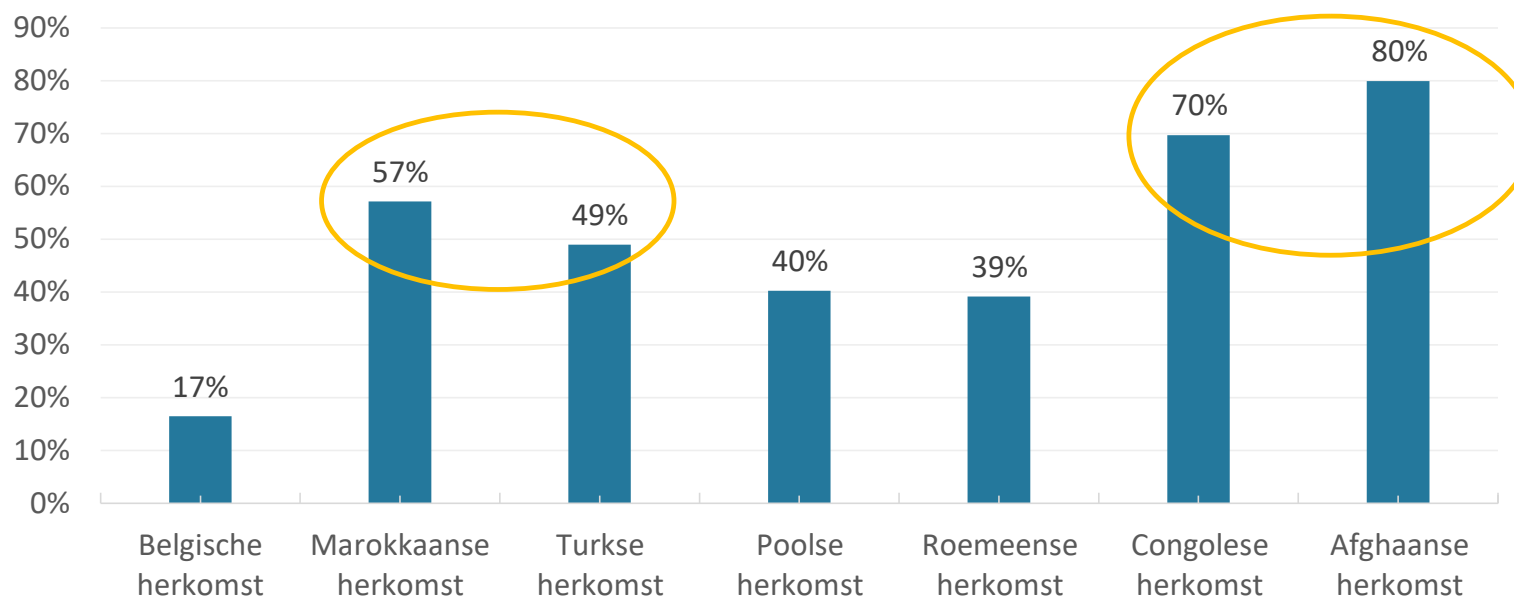
Werkintensiteit van het gezin

- Aandeel (%) respondenten (20-64 jaar) in een koppel met 2-verdieners, 1-verdieners en geen werkenden, in 2022



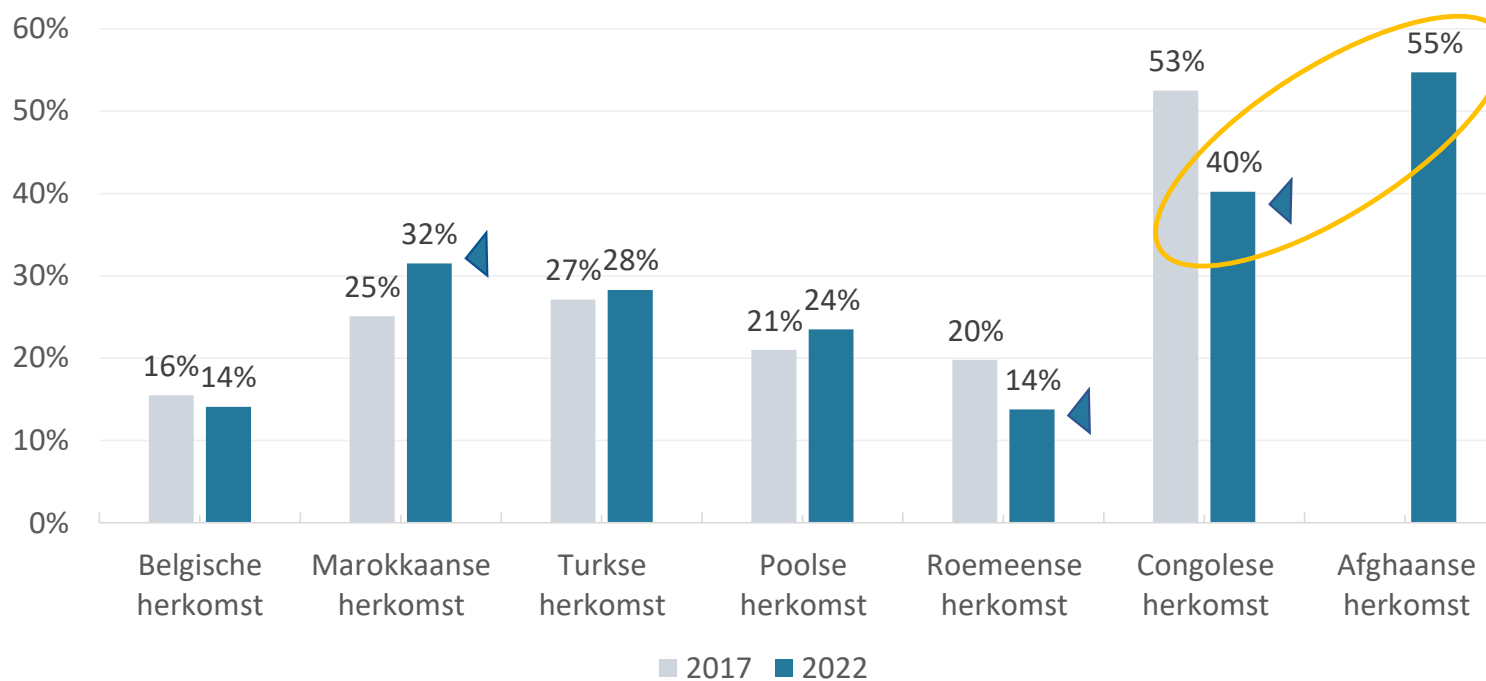
Onverwachte kost €1.100

➤ Aandeel (%) respondenten dat geen onverwachte uitgave van 1.100 euro kan betalen, in 2022



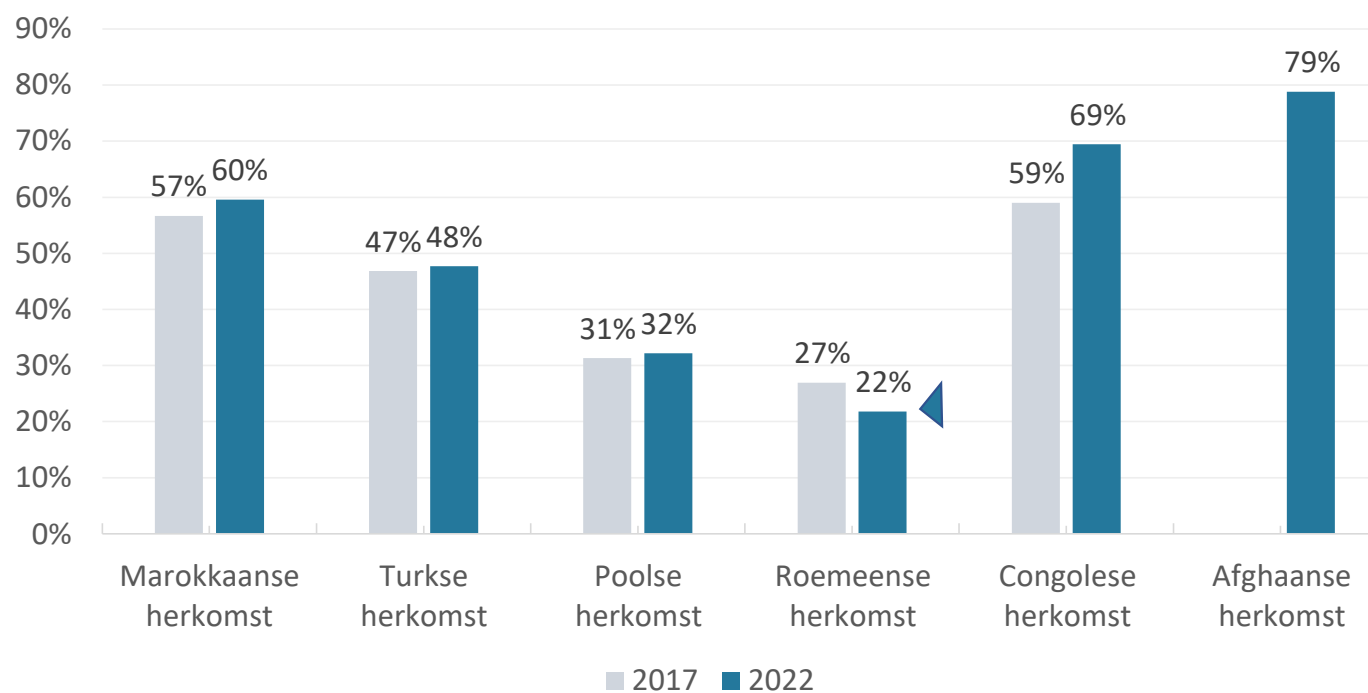
Subjectieve beoordeling armoede

- Aandeel (%) respondenten dat (heel) moeilijk kan rondkomen met het gezinsinkomen, in 2017 en 2022



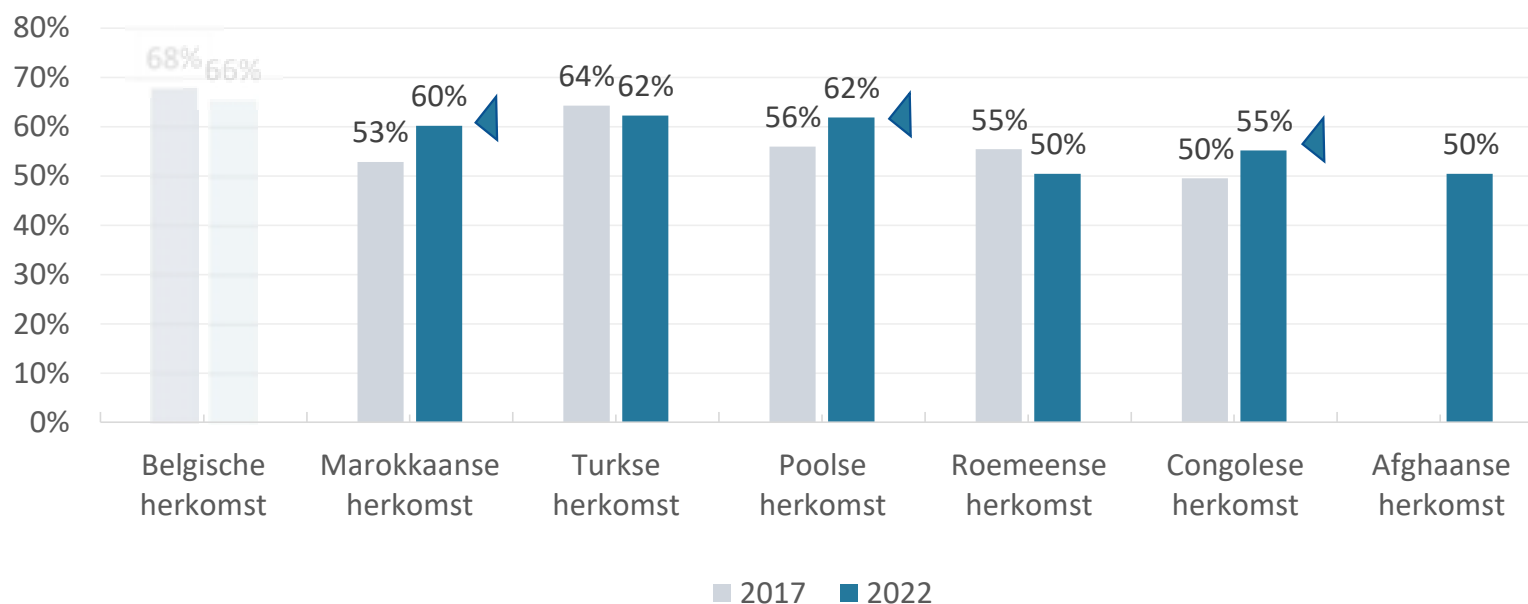
Deelname inburgeringstraject

- Aandeel (%) respondenten ooit een inburgeringstraject startte in Vlaanderen of in Brussel, in 2017 en 2022



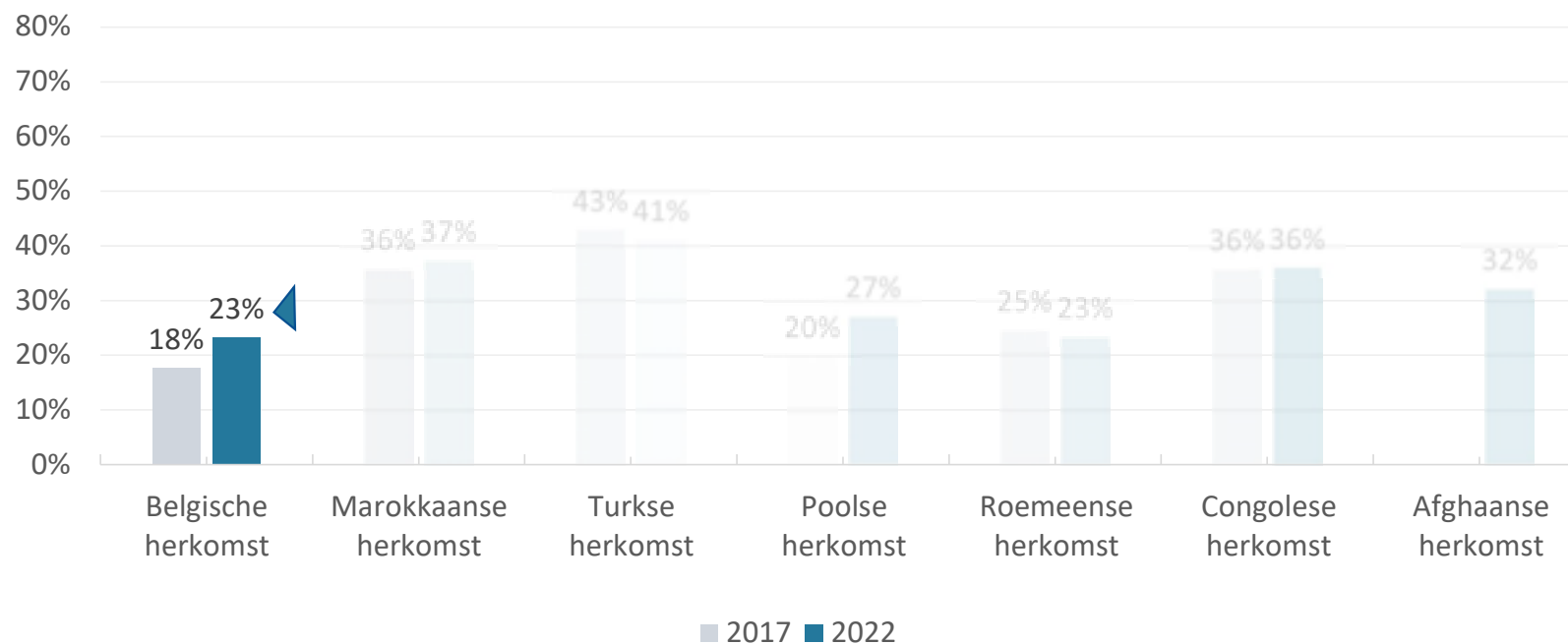
Praten met mensen van Belgische herkomst

- Aandeel (%) respondenten dat aangeeft minstens één keer per week met personen van Belgische herkomst te praten in hun buurt, in 2017 en 2022



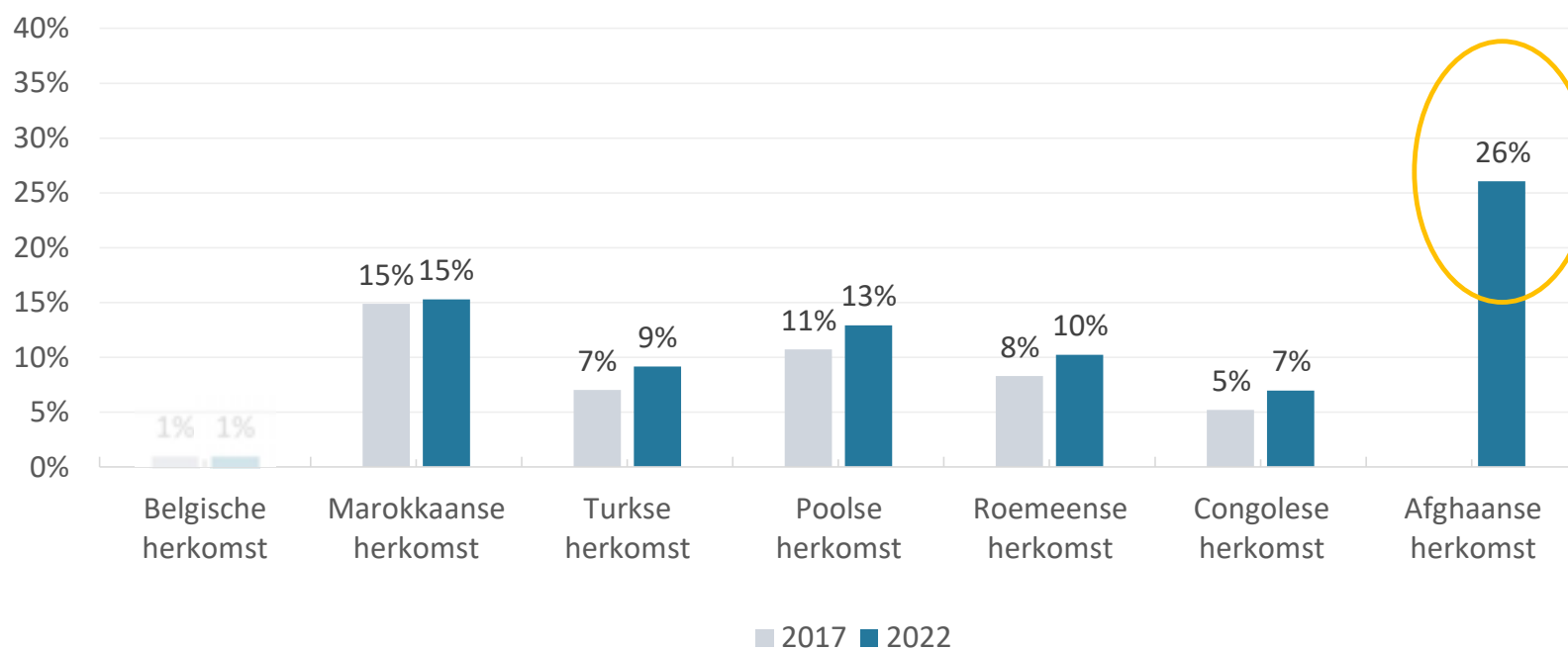
Praten met mensen van andere herkomst

- Aandeel (%) respondenten dat aangeeft minstens één keer per week met personen van andere herkomst te praten in hun buurt, in 2017 en 2022



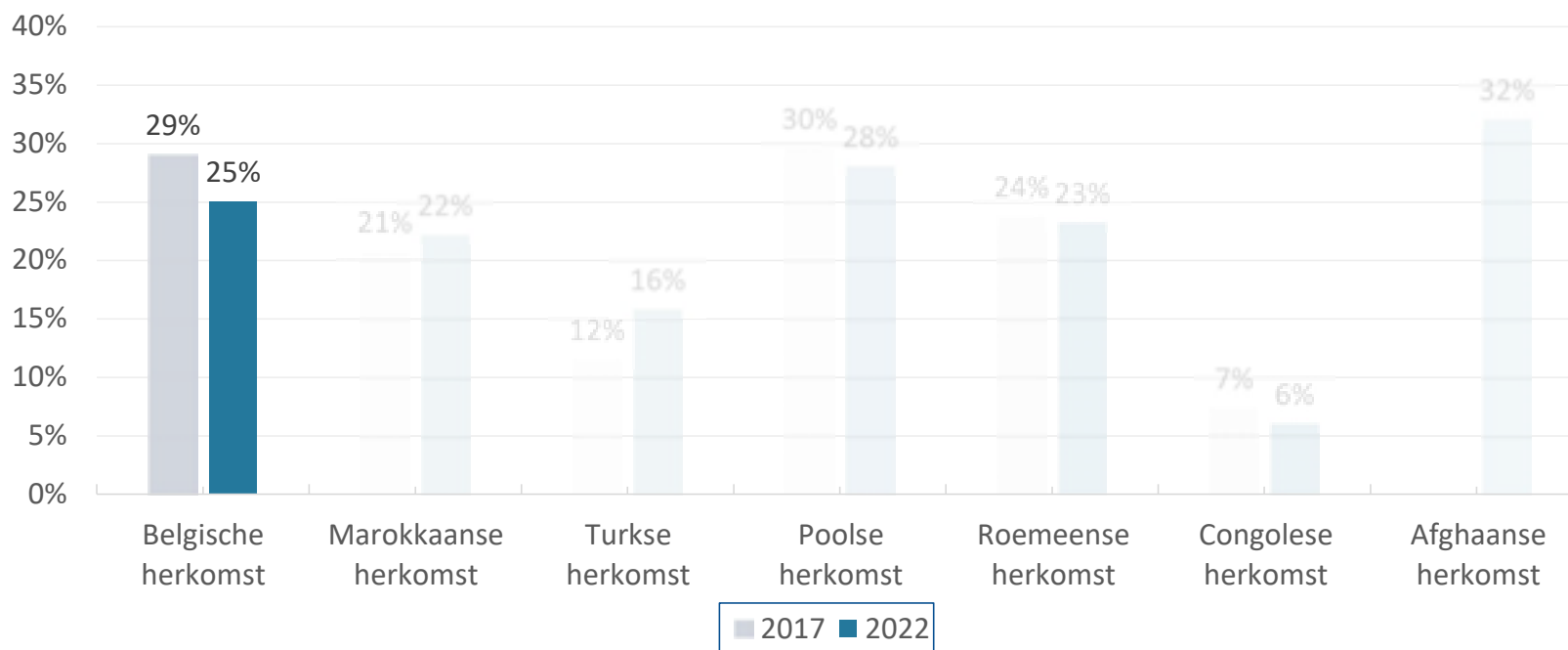
Vrienden/kennissen van Belgische herkomst

- Aandeel (%) respondenten dat geen vriend/kennis van Belgische herkomst heeft, in 2017 en 2022



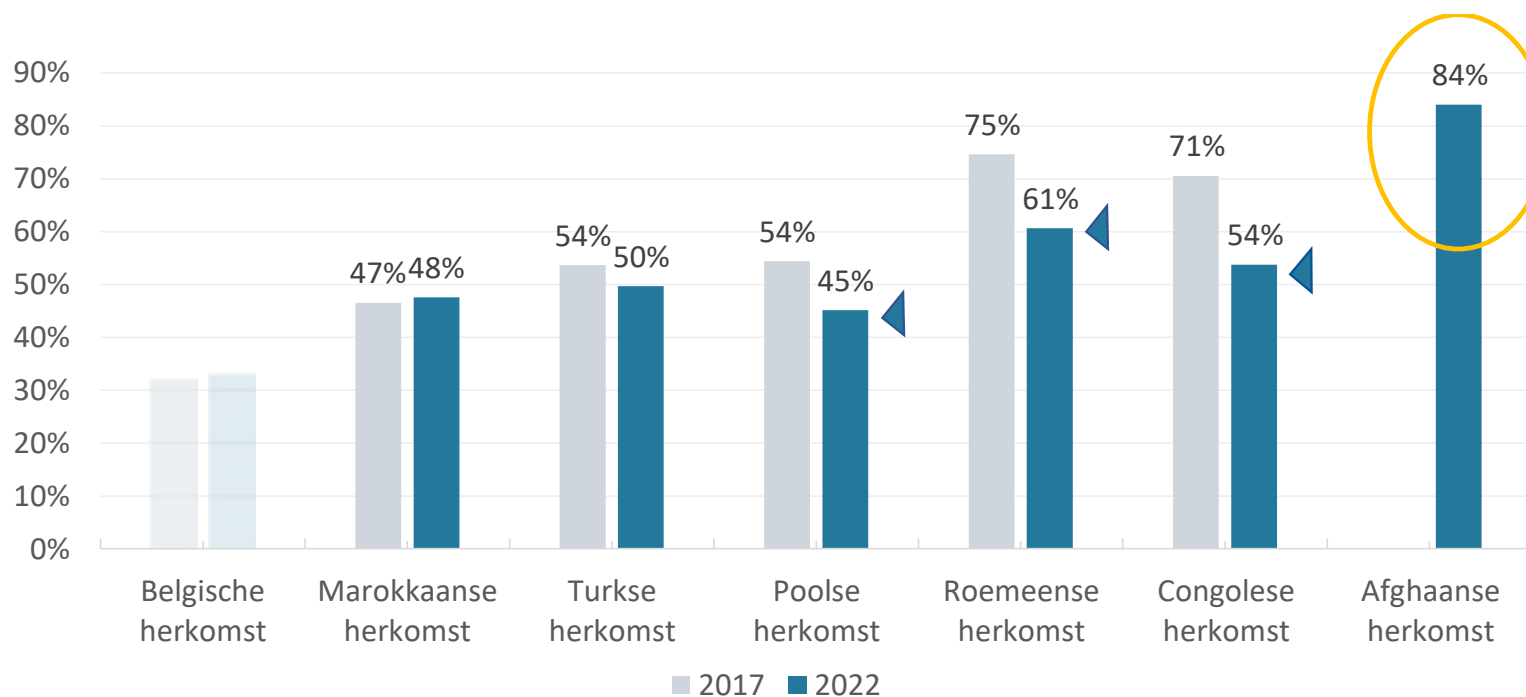
Vrienden/kennissen van andere herkomst

- Aandeel (%) respondenten dat geen vriend/kennis van een andere herkomst heeft, in 2017 en 2022



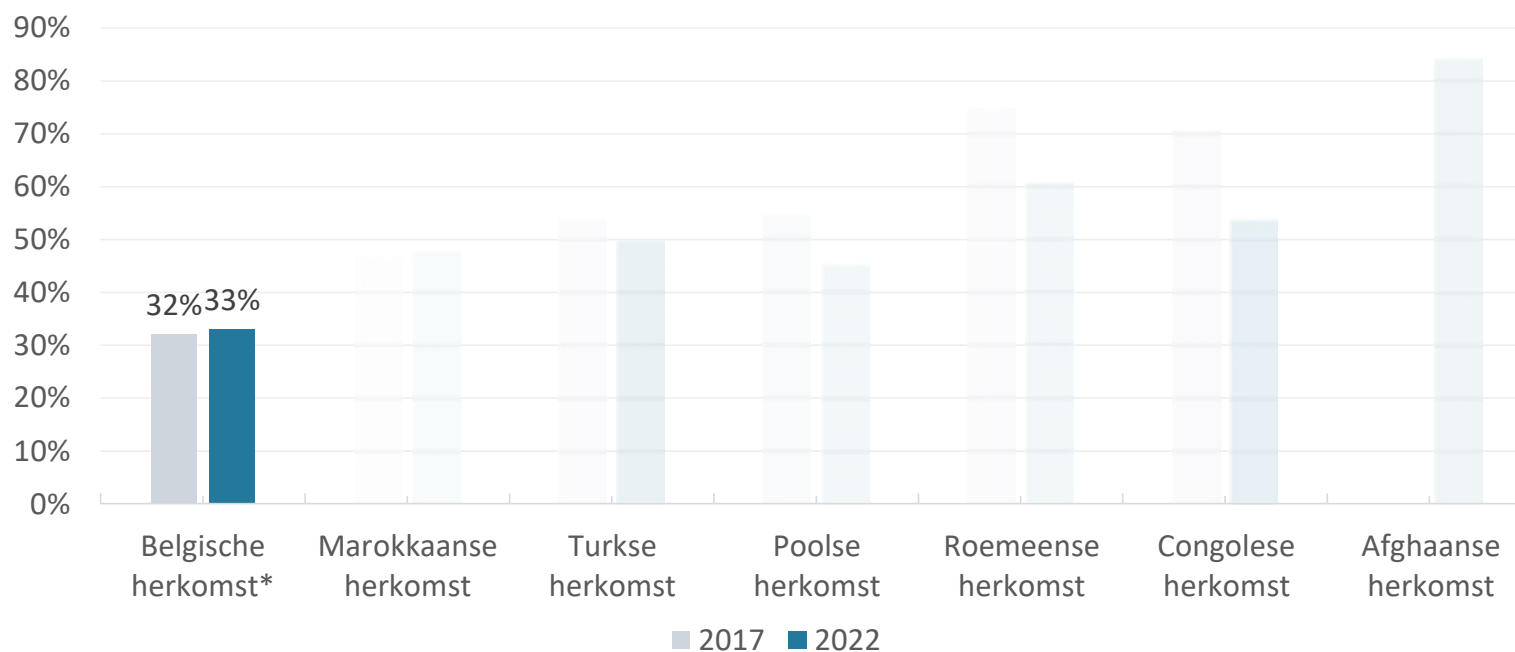
Personen van Belgische herkomst willen leren kennen

- Aandeel (%) respondenten dat aangeeft meer personen van Belgische herkomst te willen leren kennen, in 2017 en 2022



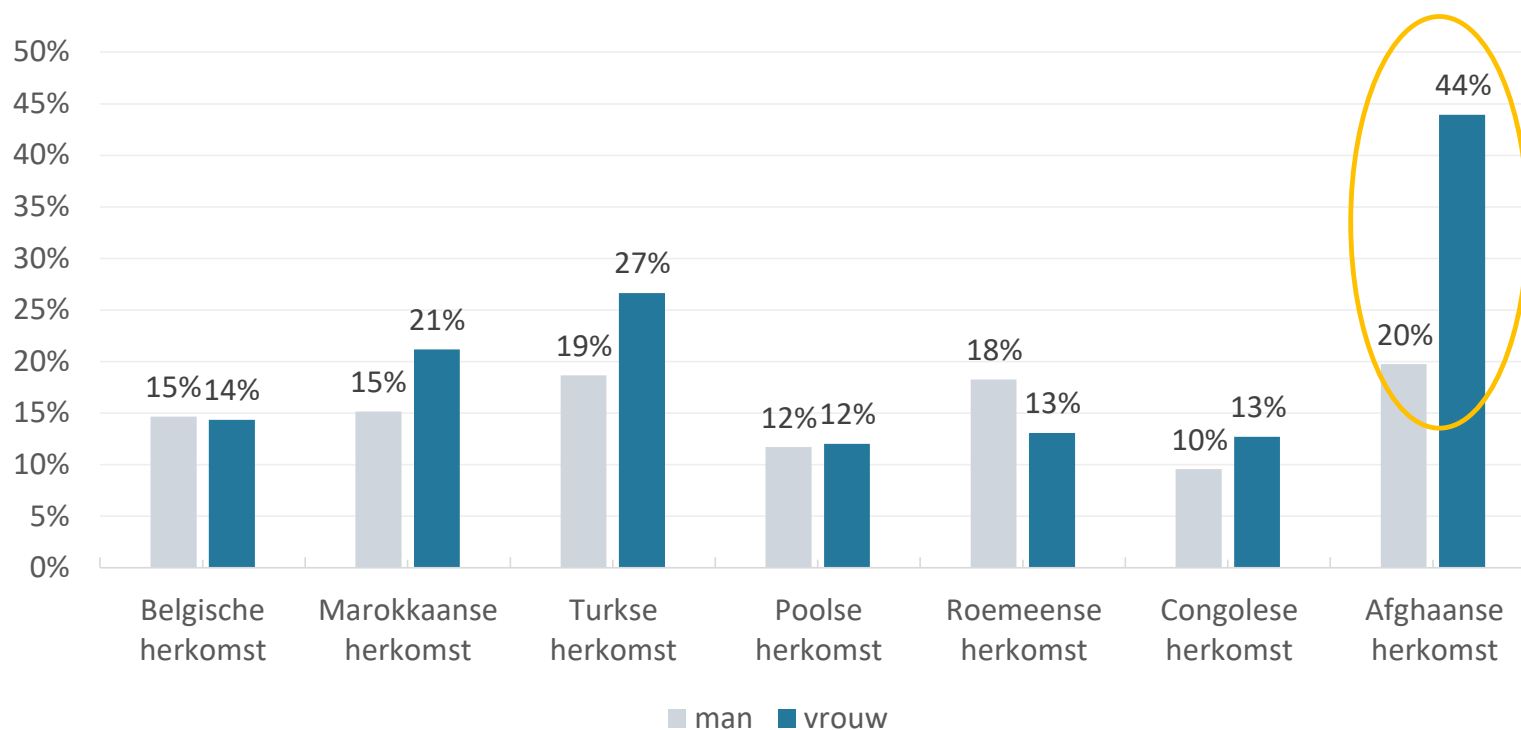
Personen van andere herkomst willen leren kennen

- Aandeel (%) respondenten dat aangeeft meer personen van Belgische/andere herkomst te willen leren kennen, in 2017 en 2022



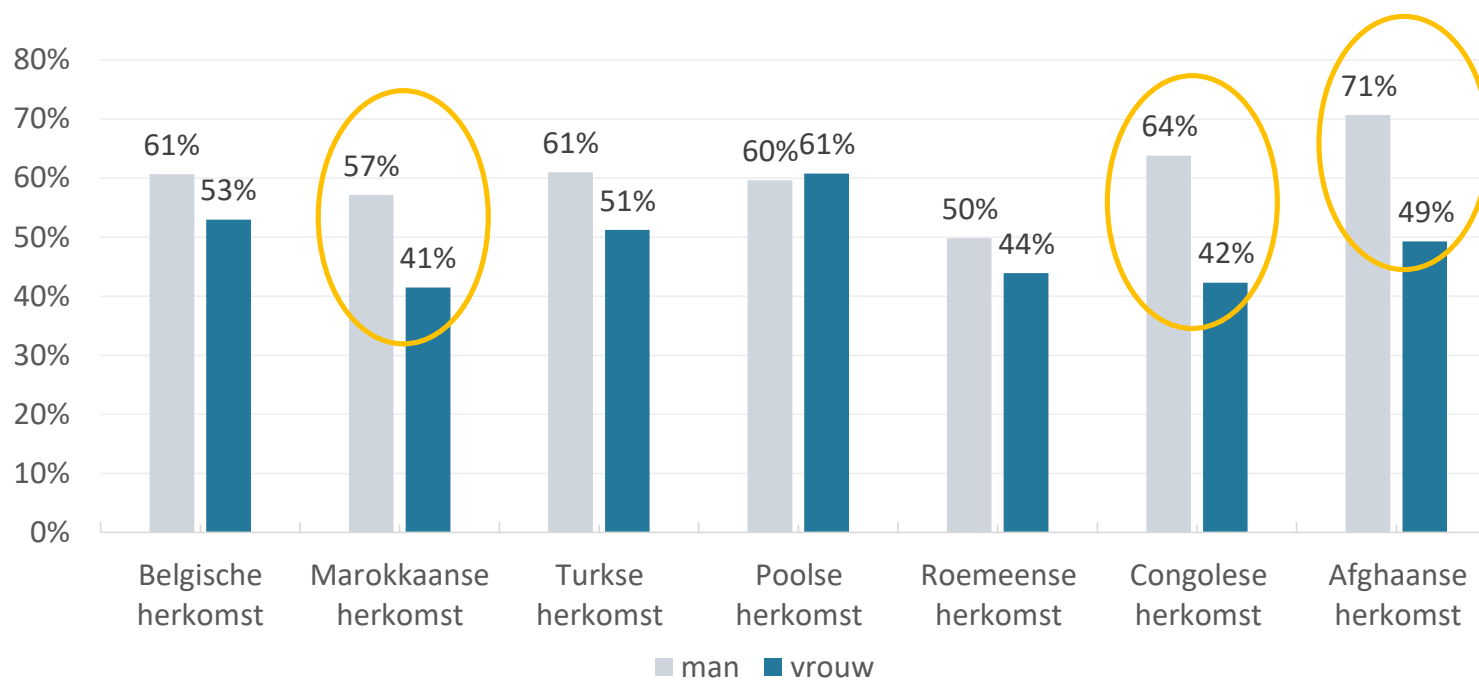
Digitale vaardigheden

- Aandeel (%) respondenten voor wie het slechts een beetje of niet lukt om persoonlijk een digitale afspraak te maken, naar geslacht, in 2022



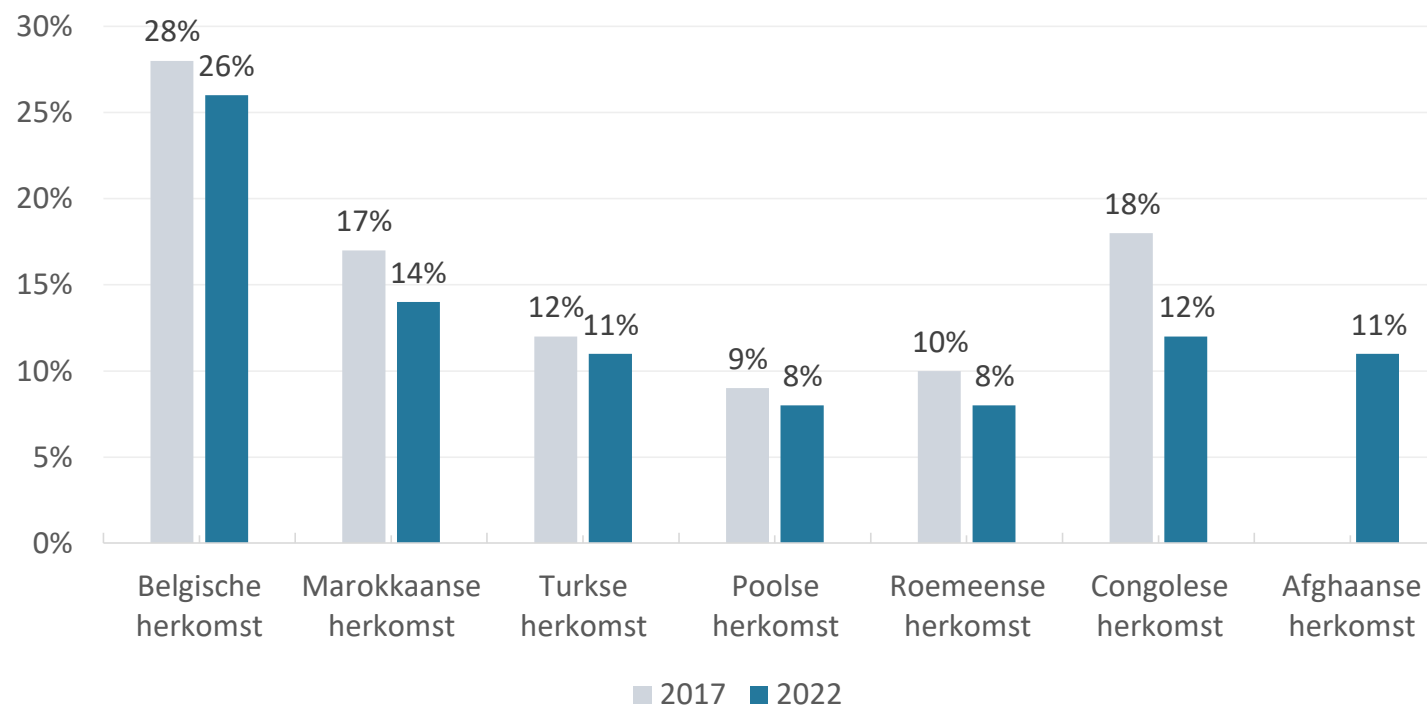
Sportparticipatie

- Aandeel (%) respondenten dat minstens één keer per week actief aan sport doet, naar geslacht in 2022



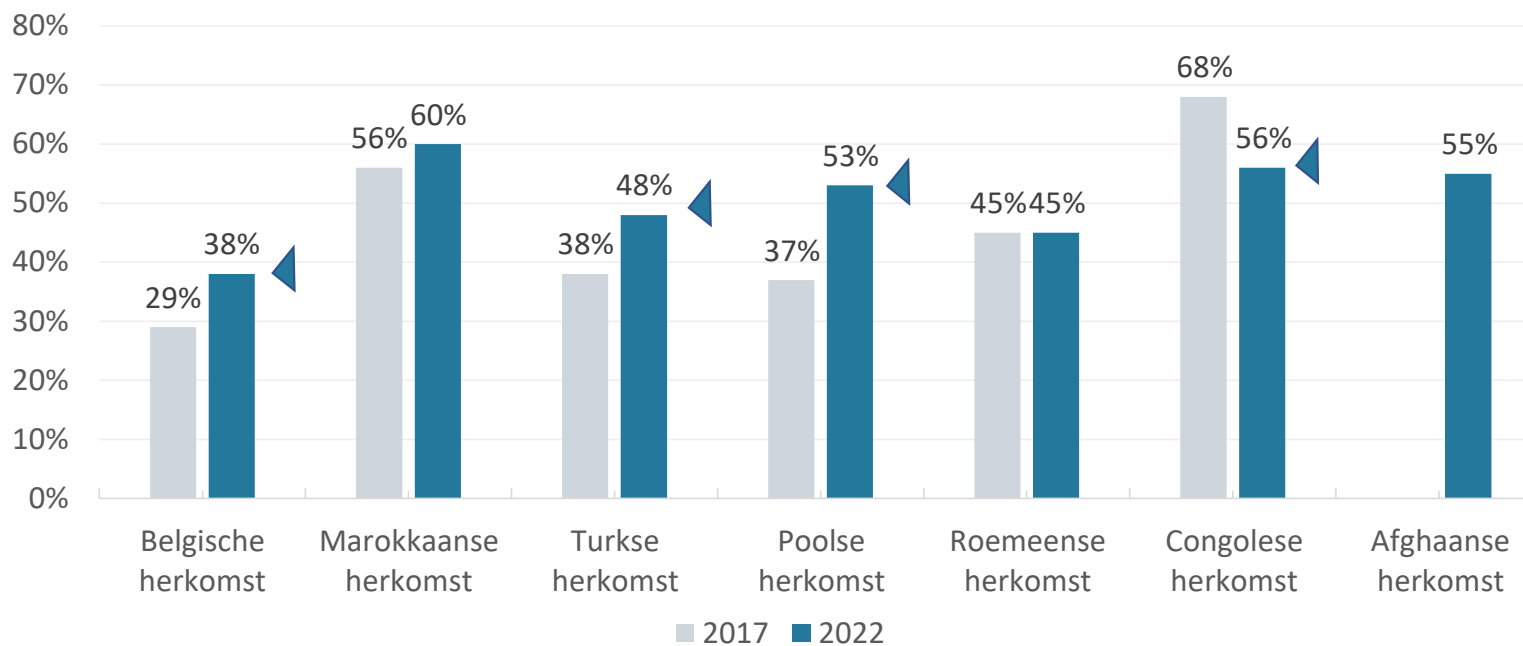
Deelname activiteit jeugdvereniging

- Aandeel (%) respondenten jonger dan 35 jaar dat de voorbije 12 maanden deelnam aan een activiteit van een jeugdvereniging, 2017-2022



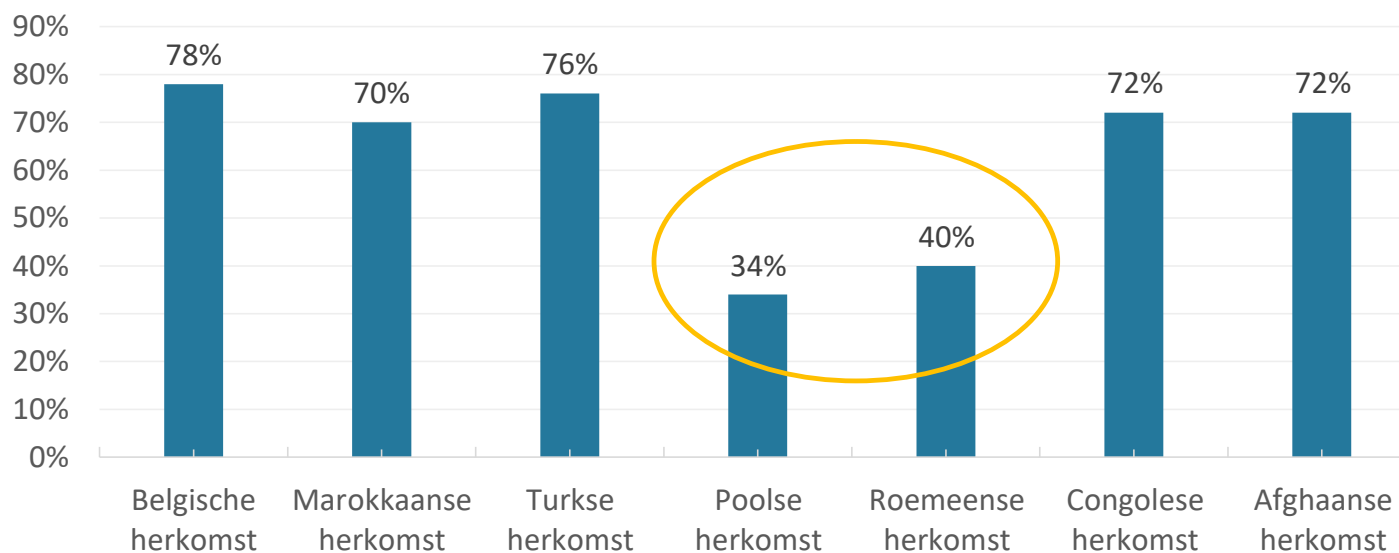
Diversiteit verenigingen

- Aandeel (%) respondenten dat aan minstens één activiteit heeft deelgenomen en waarvan minstens één activiteit gemengd is, in 2017 en 2022



Stemintentie gemeenteraadsverkiezingen

- Aandeel (%) respondenten dat aangeeft bij de volgende gemeenteraadsverkiezingen te zullen gaan stemmen, in 2022



Gevoel erbij te horen

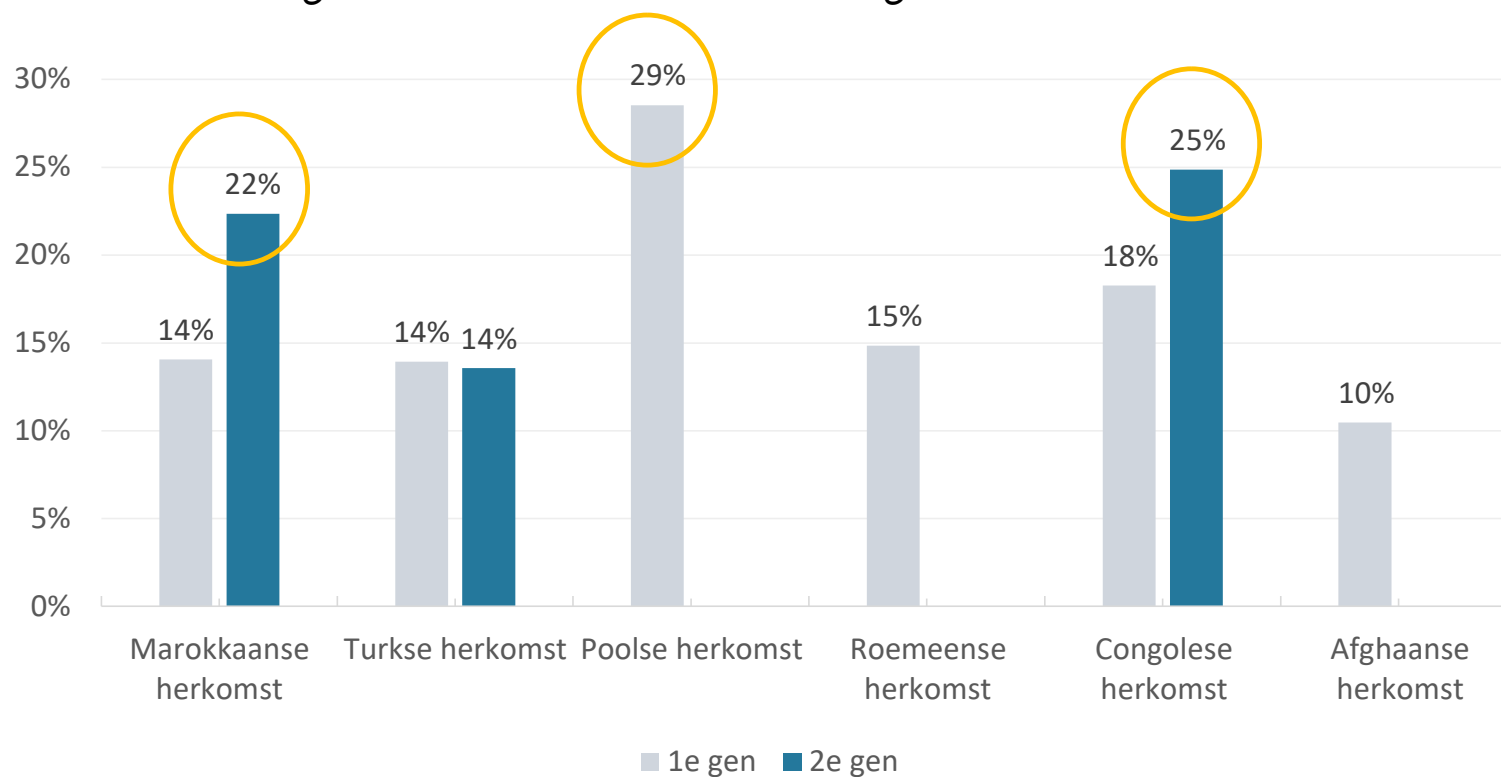
Samenleven

- Gevoel van waardering door samenleving
- Negatieve ervaringen in de openbare ruimte
- Ervaren discriminatie
- Zich Belg voelen



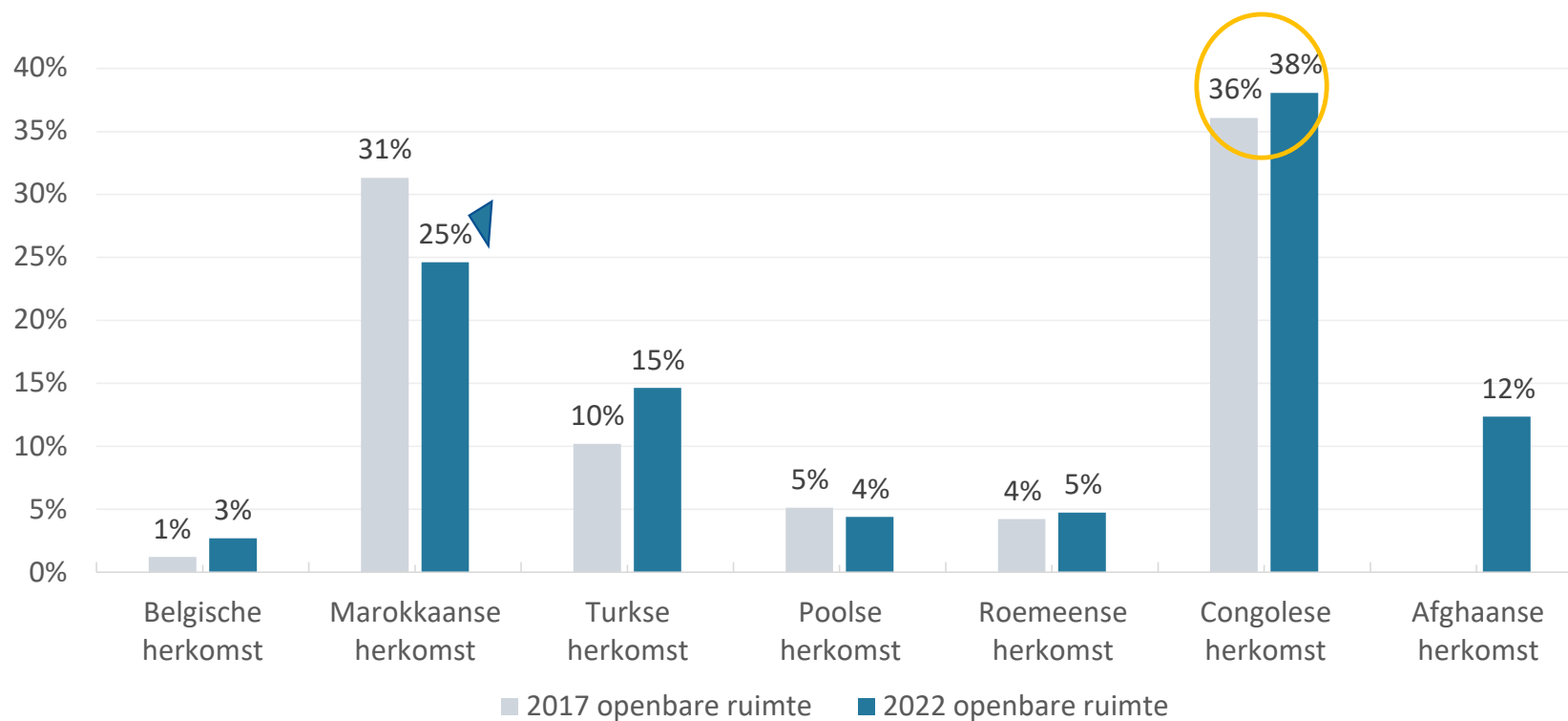
Gevoel niet evenveel mee te tellen

- Aandeel (%) respondenten dat het (helemaal) oneens is met de stelling 'Ik heb het gevoel dat ik voor de samenleving evenveel meetel als andere burgers', in 2022



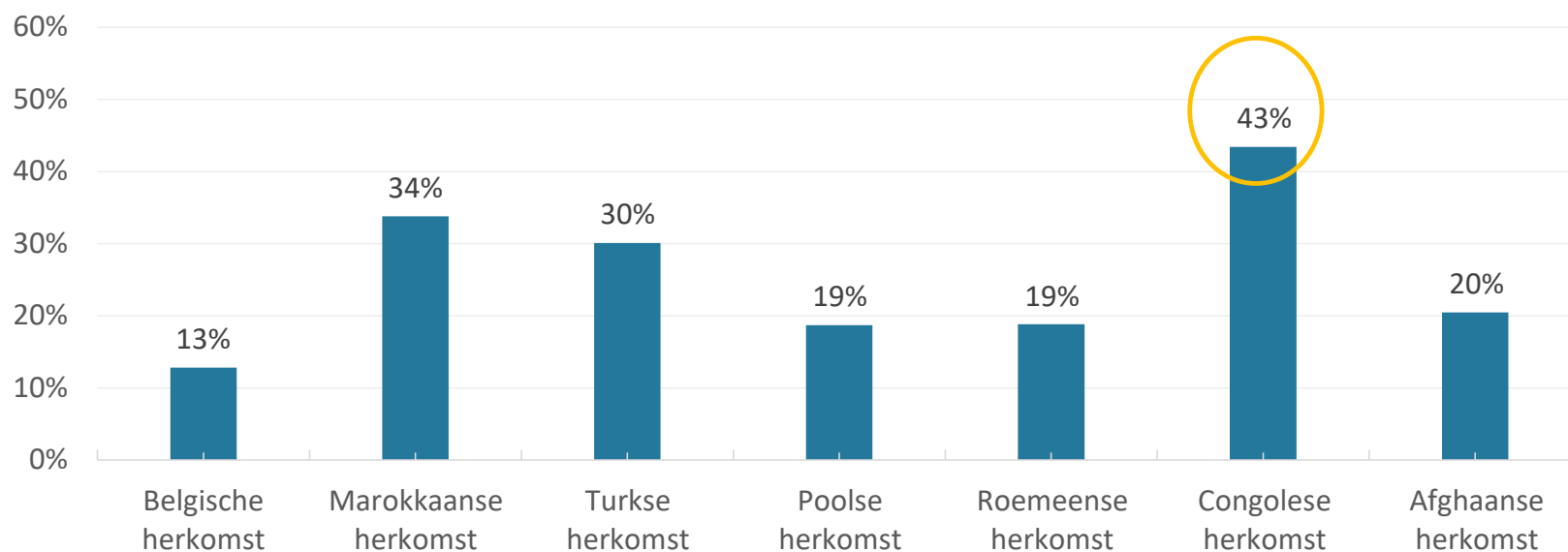
Negatieve ervaringen in de openbare ruimte

- Aandeel respondenten dat de voorbije 12 maanden minstens één negatieve ervaring heeft meegemaakt in de openbare ruimte omwille van herkomst, huidskleur of geloof



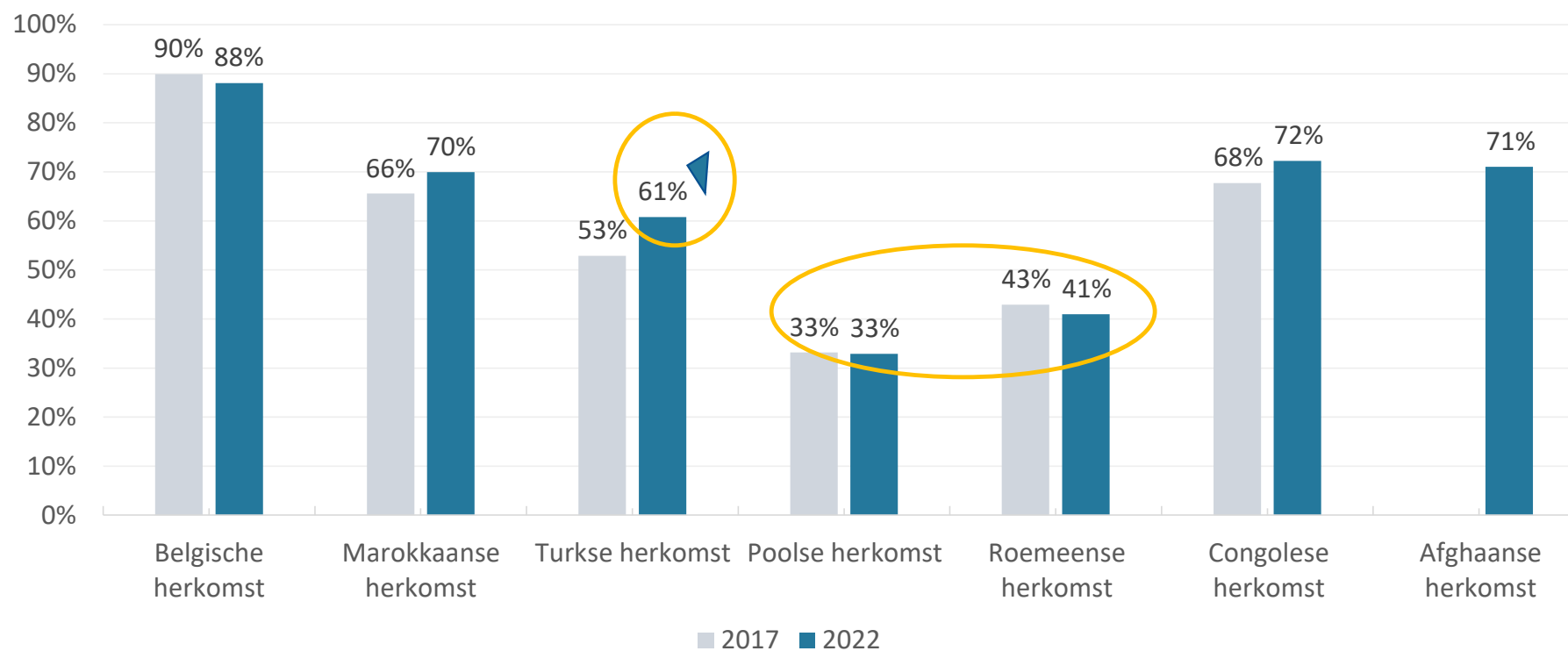
Eigen discriminatiegevoel

- Aandeel respondenten dat denkt de voorbije 12 maanden minstens één keer slachtoffer geweest te zijn van discriminatie



Zich Belg voelen

➤ Aandeel respondenten dat zich redelijk tot sterk Belg voelt



Houding ten opzichte van diversiteit

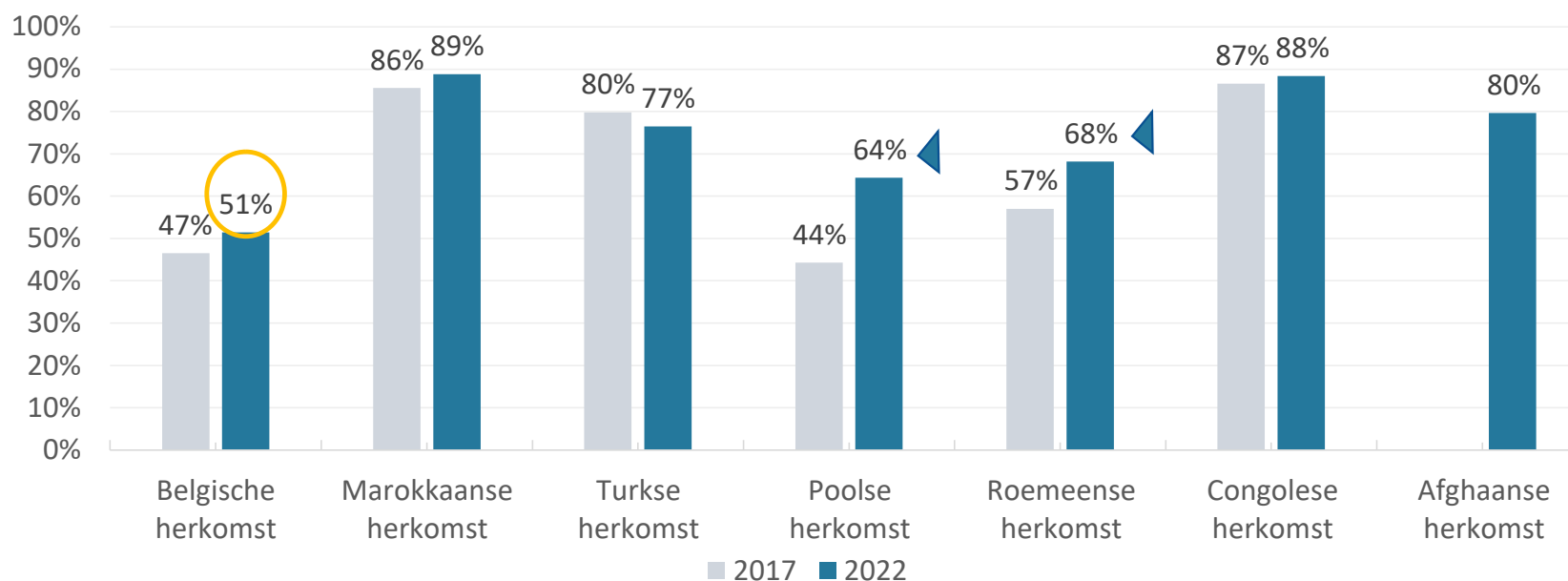
Samenleven

- (herkomst)diversiteit
- Behouden eigen cultuur
- Nieuwe burens
- Geloof en scheiding geloofsregels/wet
- Gendergelijkheid
- Hombiseksualiteit



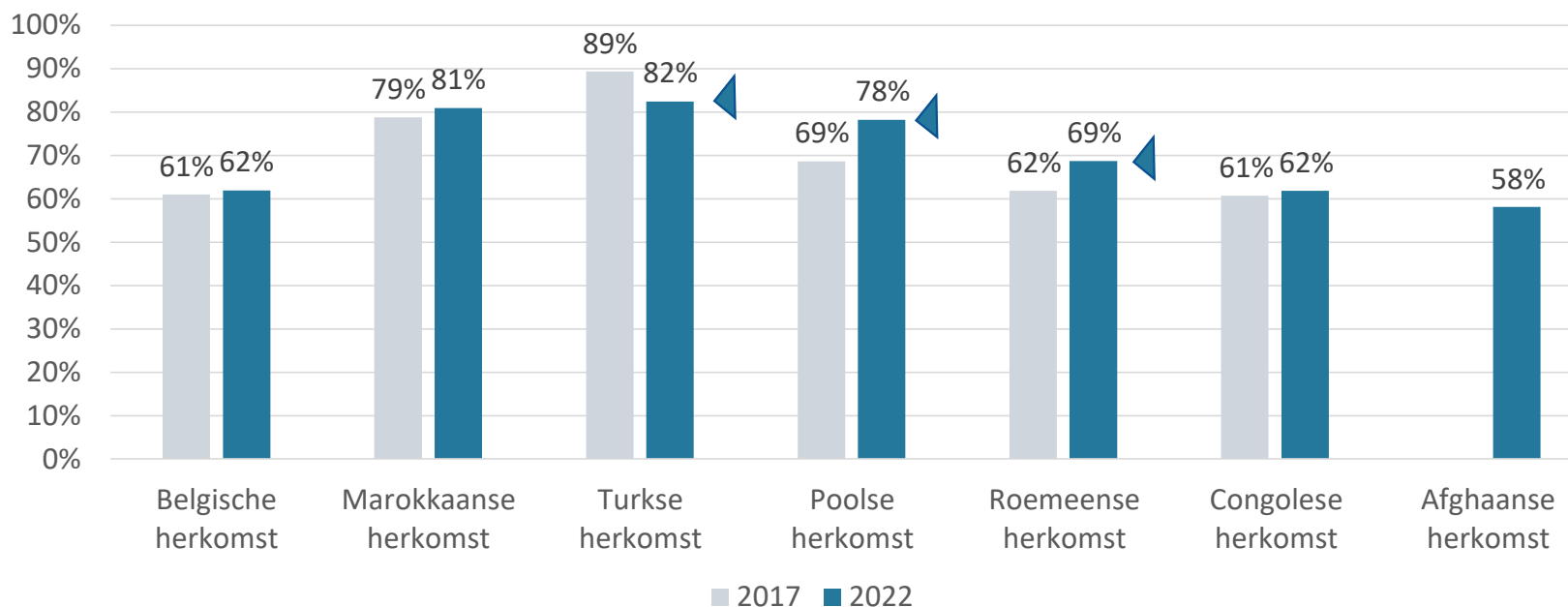
(herkomst)diversiteit

- Aandeel (%) respondenten dat het (helemaal) eens is met volgende stelling: 'De aanwezigheid van verschillende herkomstgroepen is een verrijking voor onze samenleving', in 2017 en 2022



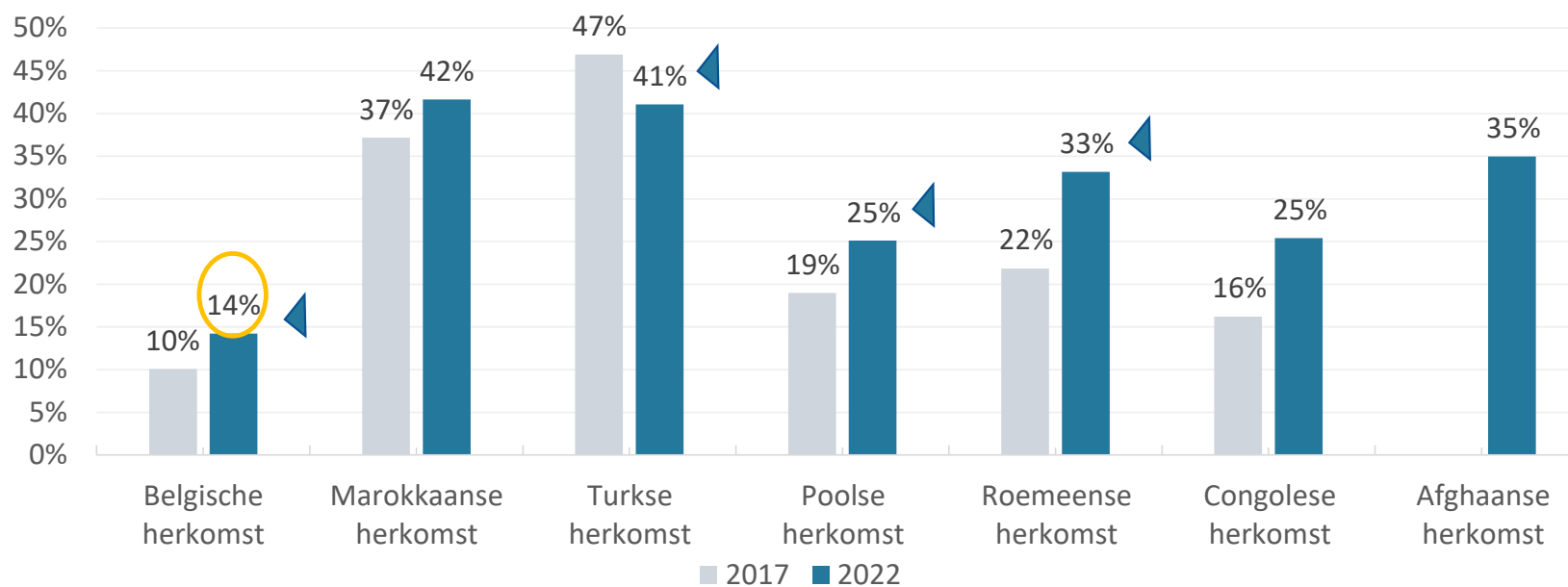
Behouden eigen cultuur thuis

- Aandeel (%) respondenten dat het (helemaal) eens is met volgende stelling: 'Personen van buitenlandse herkomst die in België komen wonen, moeten thuis hun eigen cultuur en hun manier van leven kunnen behouden', in 2017 en 2022



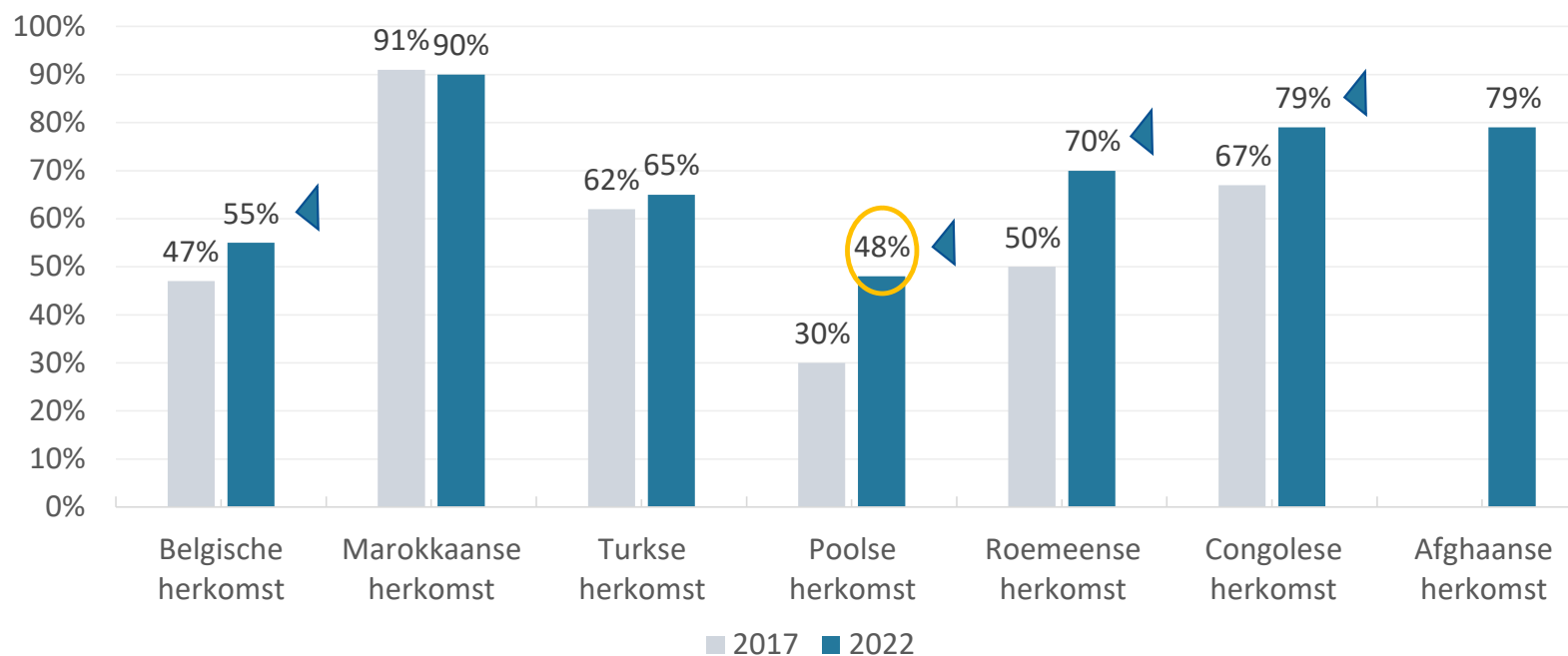
Behouden eigen cultuur op school/werk

- Aandeel (%) respondenten dat het (helemaal) eens is met volgende stelling: 'Personen van buitenlandse herkomst die in België komen wonen, moeten op school of op het werk hun eigen cultuur en hun manier van leven kunnen behouden', in 2017 en 2022



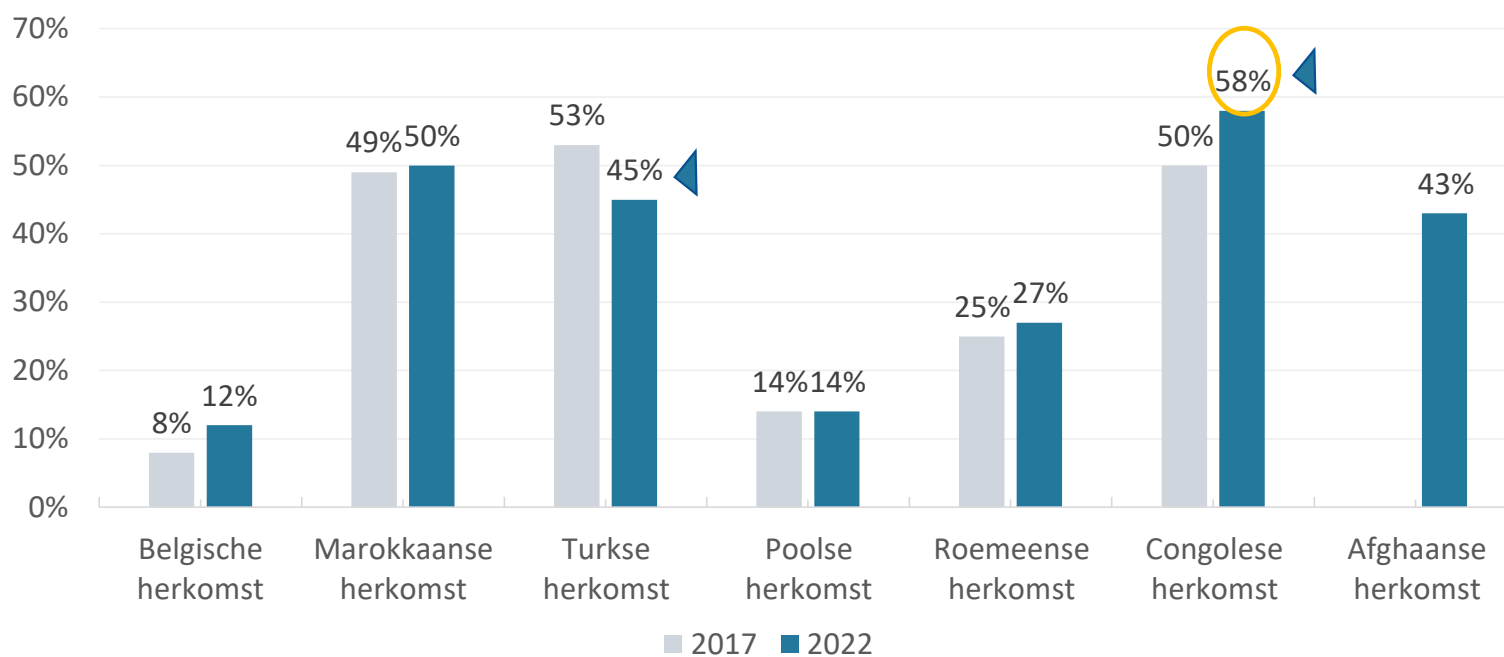
Marokkaanse herkomst als nieuwe burenen

- Aandeel (%) respondenten dat het (helemaal) eens is met volgende stelling: 'Ik zou het oké vinden als personen van Marokkaanse herkomst naast mij komen wonen', in 2017 en 2022



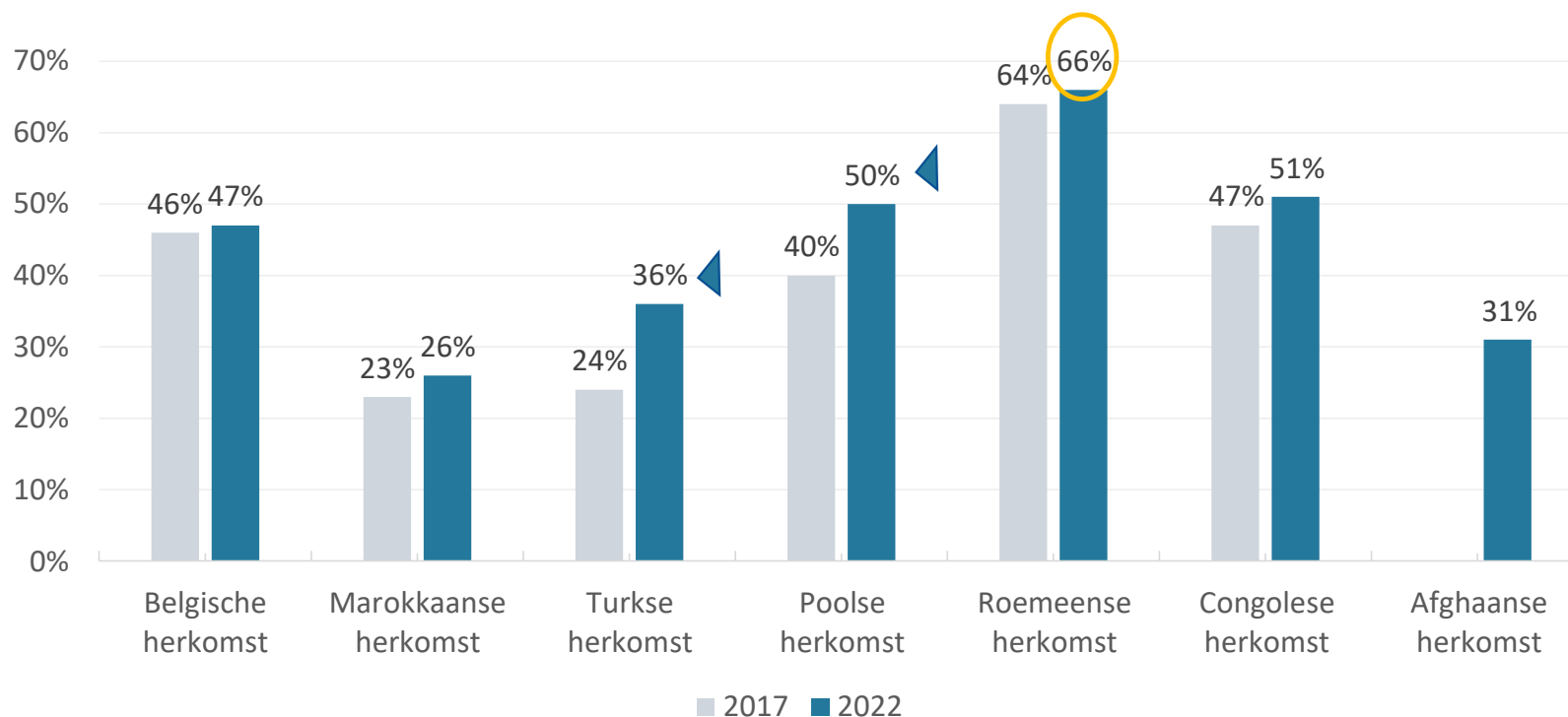
Evolutie geloof

- Aandeel (%) gelovige respondenten wiens geloof sterker werd tijdens de voorbije 10 jaar, in 2017 en 2022



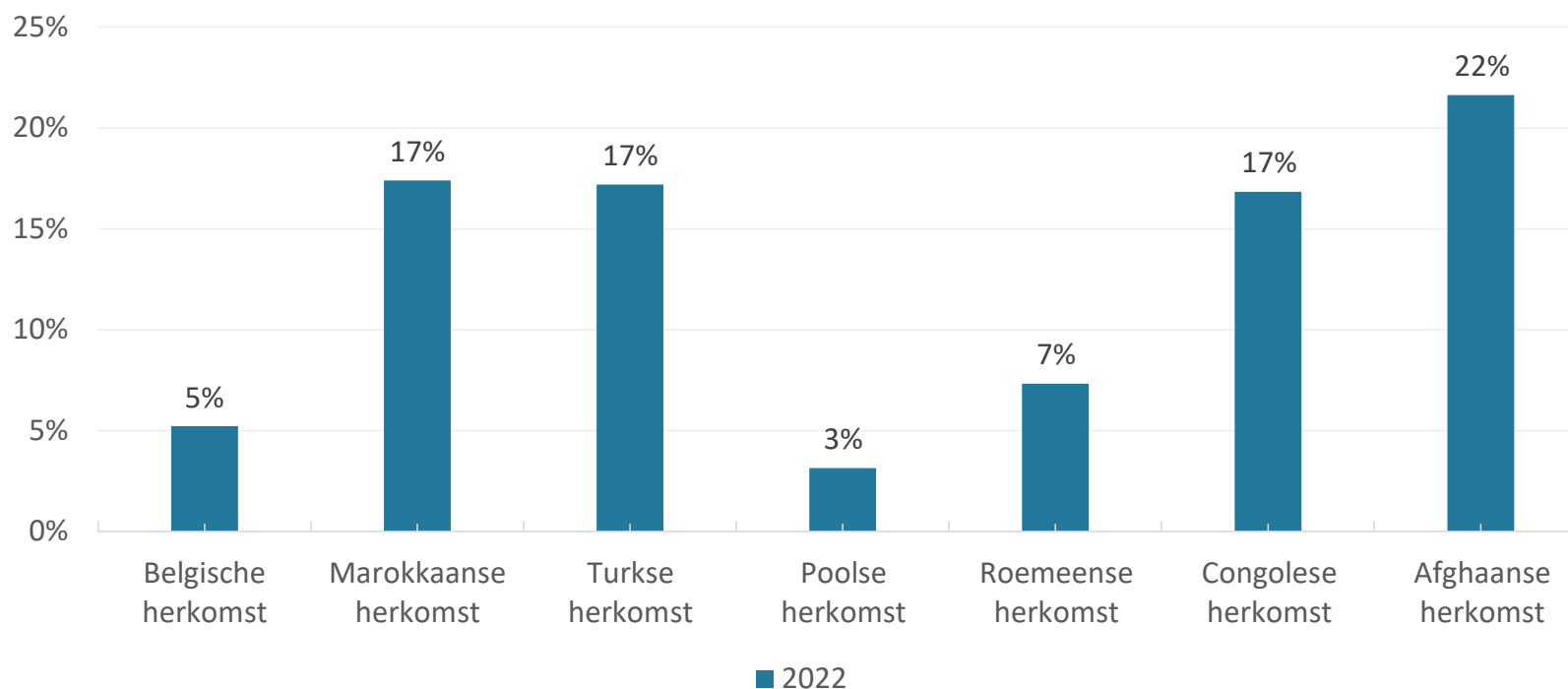
Houding t.o.v. geloof partner kind

- Aandeel (%) respondenten dat het (helemaal) eens is met de stelling: 'Ik zou het oké vinden als mijn dochter een partner zou hebben van een ander geloof', in 2017 en 2022



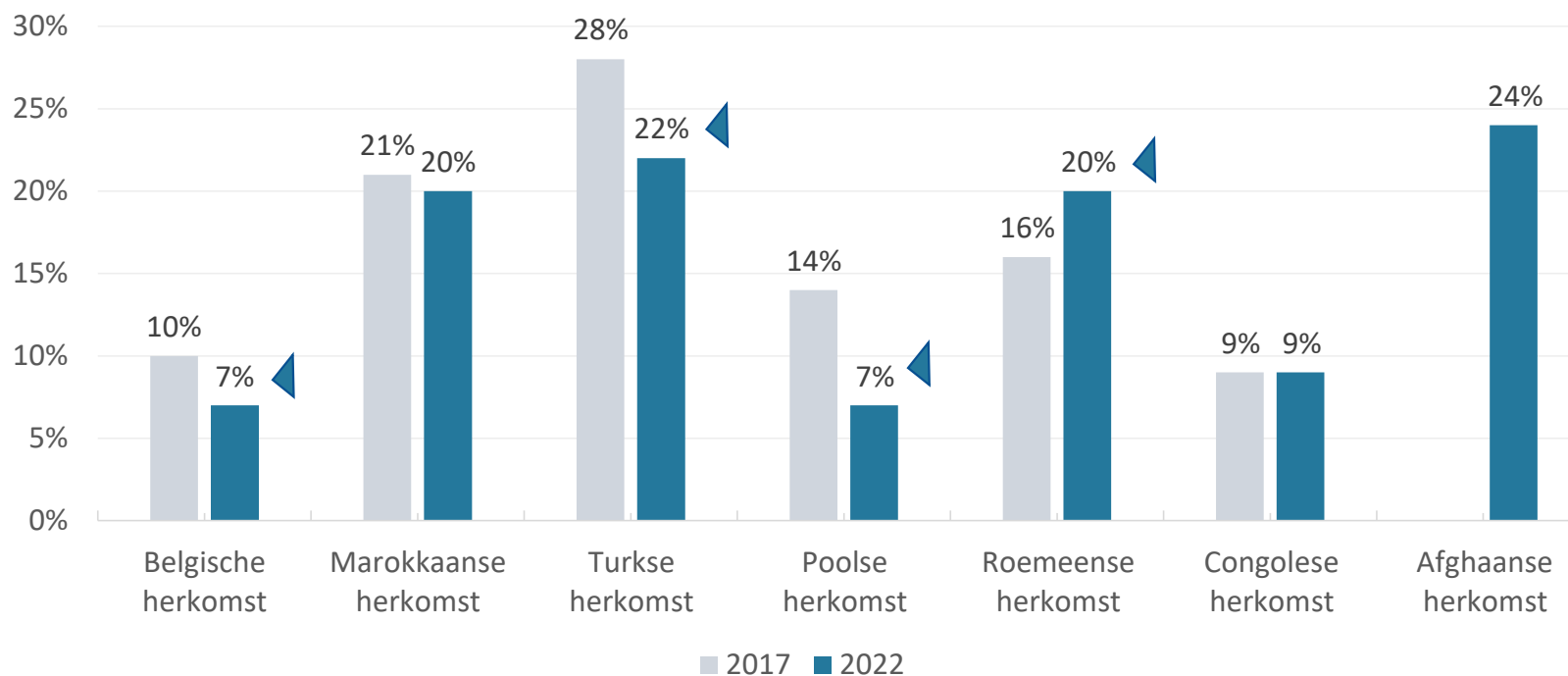
Regels geloof t.o.v. regels Belgische wet

- Aandeel (%) respondenten dat het (helemaal) eens is met de stelling: 'Ik vind dat ik de Belgische wetten mag overtreden als deze niet samengaan met de regels van mijn geloof', in 2022



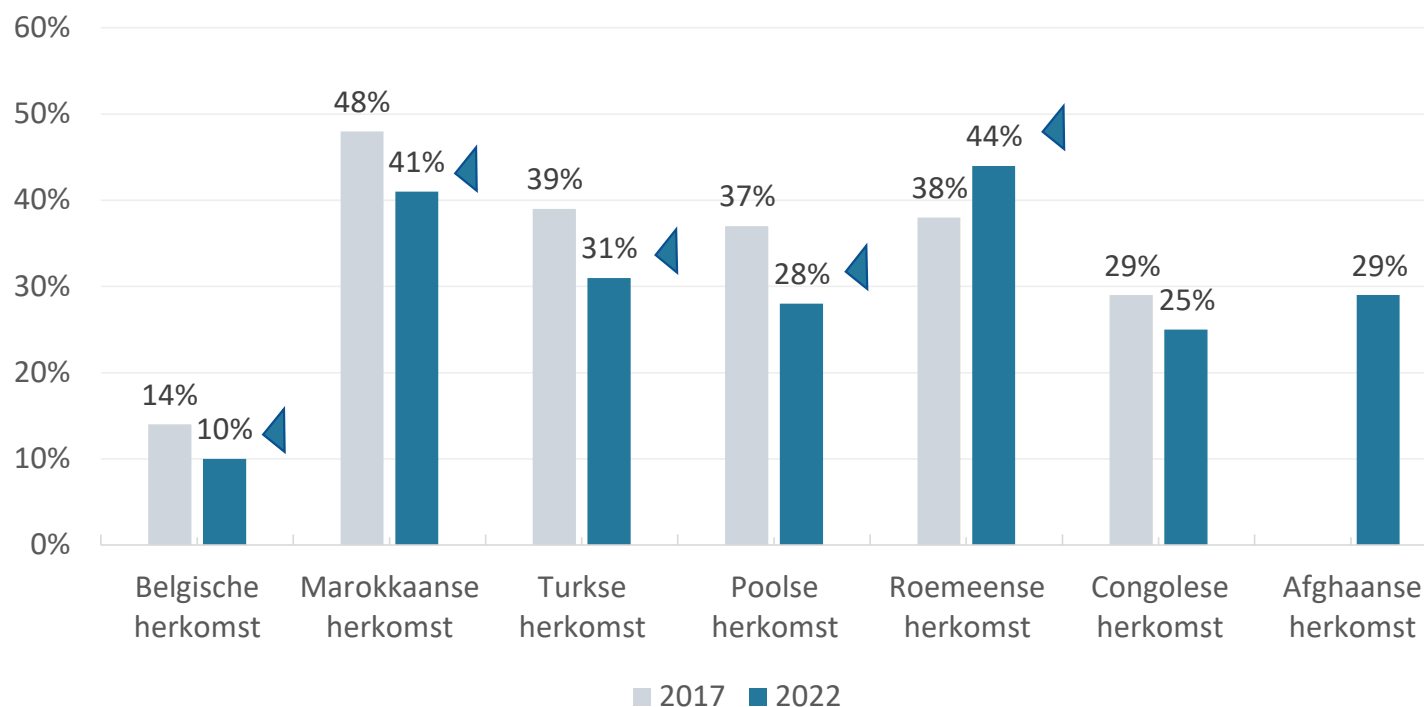
Gendergelijkheid

- Aandeel (%) respondenten dat het (helemaal) eens is met volgende stelling: 'Als er kinderen zijn in het gezin, zouden vrouwen best thuisblijven in plaats van te gaan werken', in 2017 en 2022



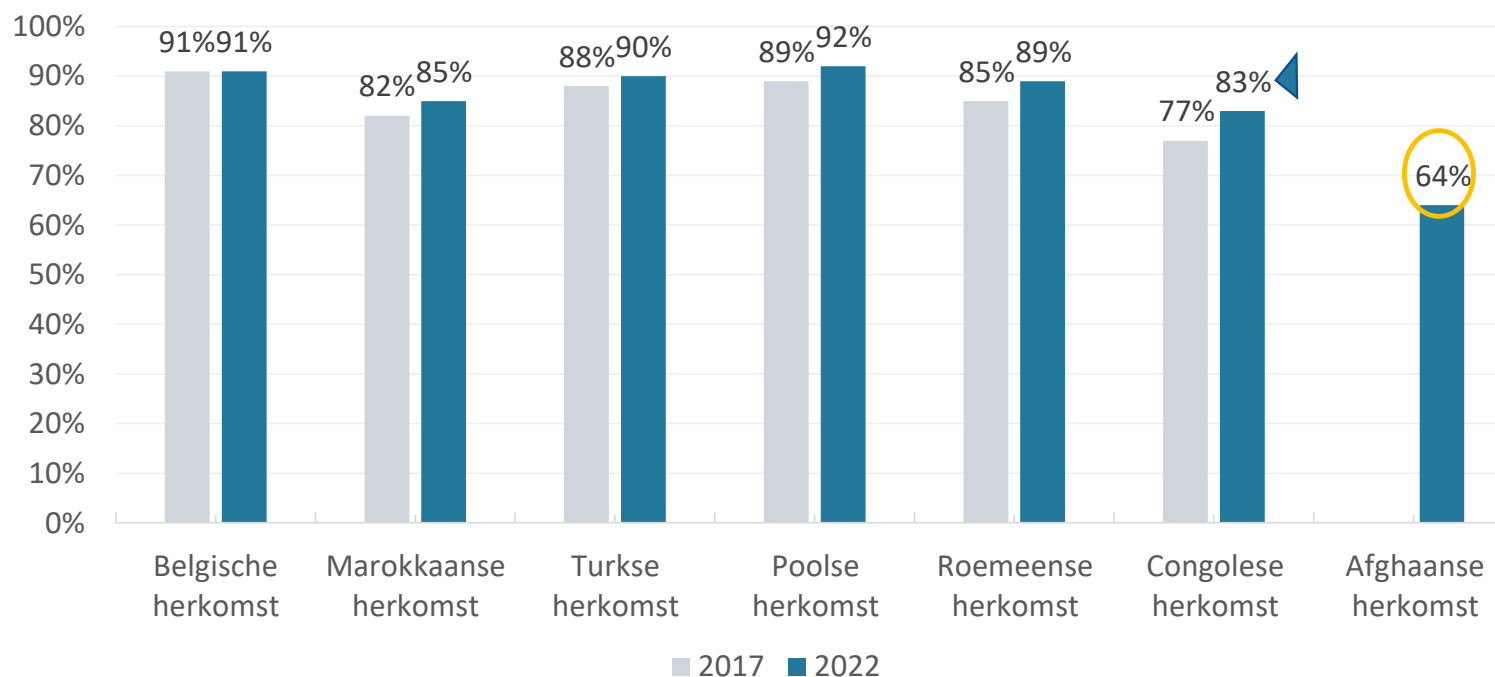
Gendergelijkheid

- Aandeel (%) respondenten dat het (helemaal) eens is met volgende stelling: 'Vooral de man moet voor het gezinsinkomen zorgen', in 2017 en 2022



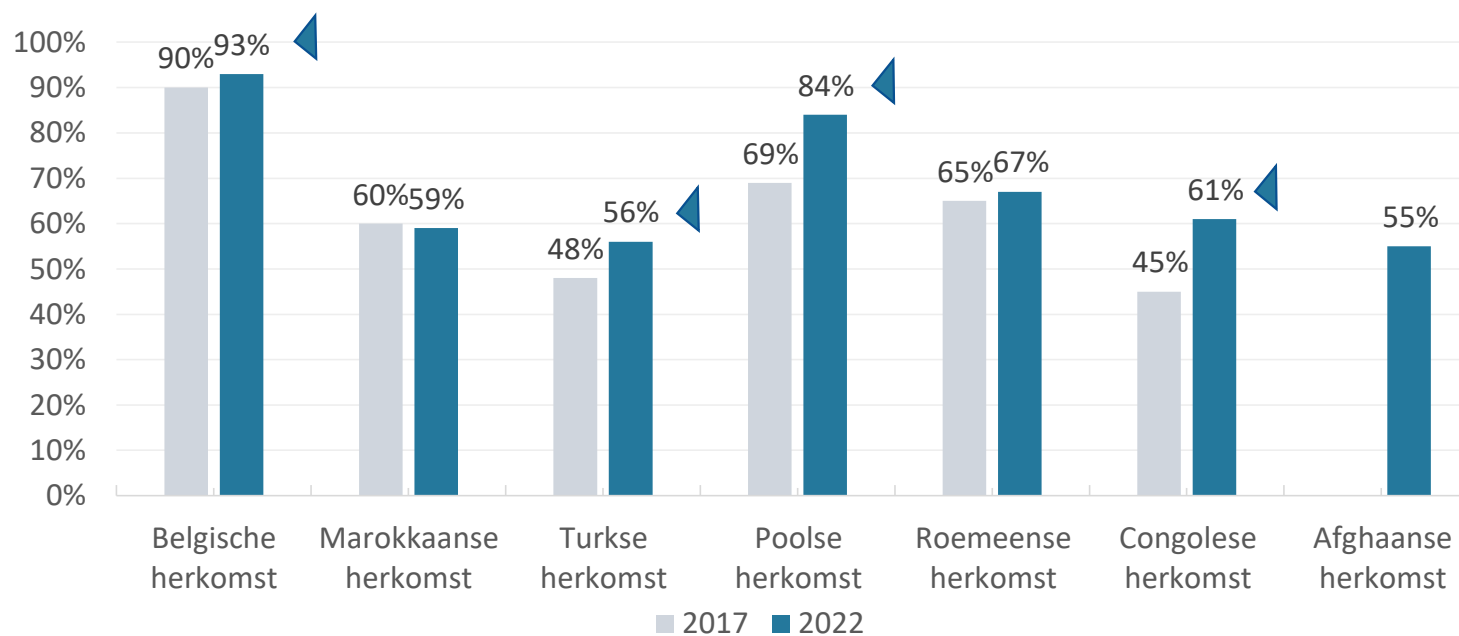
Gendergelijkheid

- Aandeel (%) respondenten dat het (helemaal) eens is met volgende stelling: 'Het is normaal dat een vrouw leiding kan geven aan mannen op het werk', in 2017 en 2022



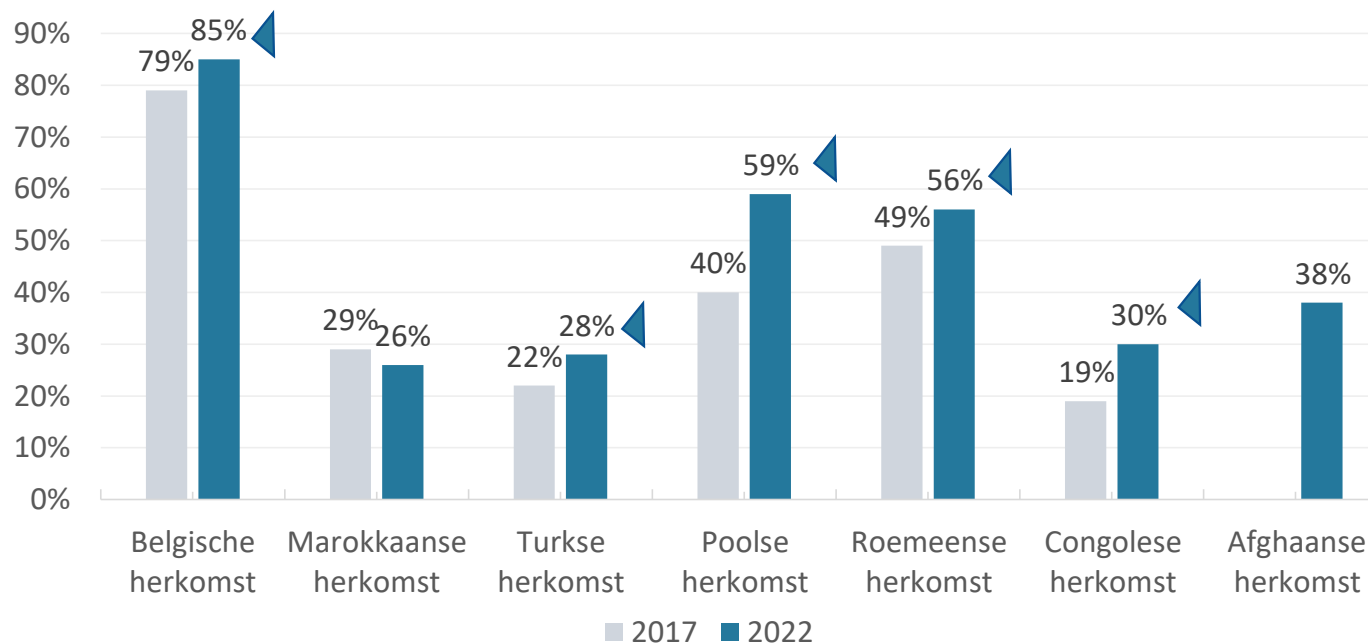
Holebiseksualiteit

- Aandeel (%) respondenten dat het (helemaal) eens is met volgende stelling: 'Homoseksuele mannen en lesbische vrouwen moeten hun leven kunnen leiden zoals zij dat willen', in 2017 en 2022



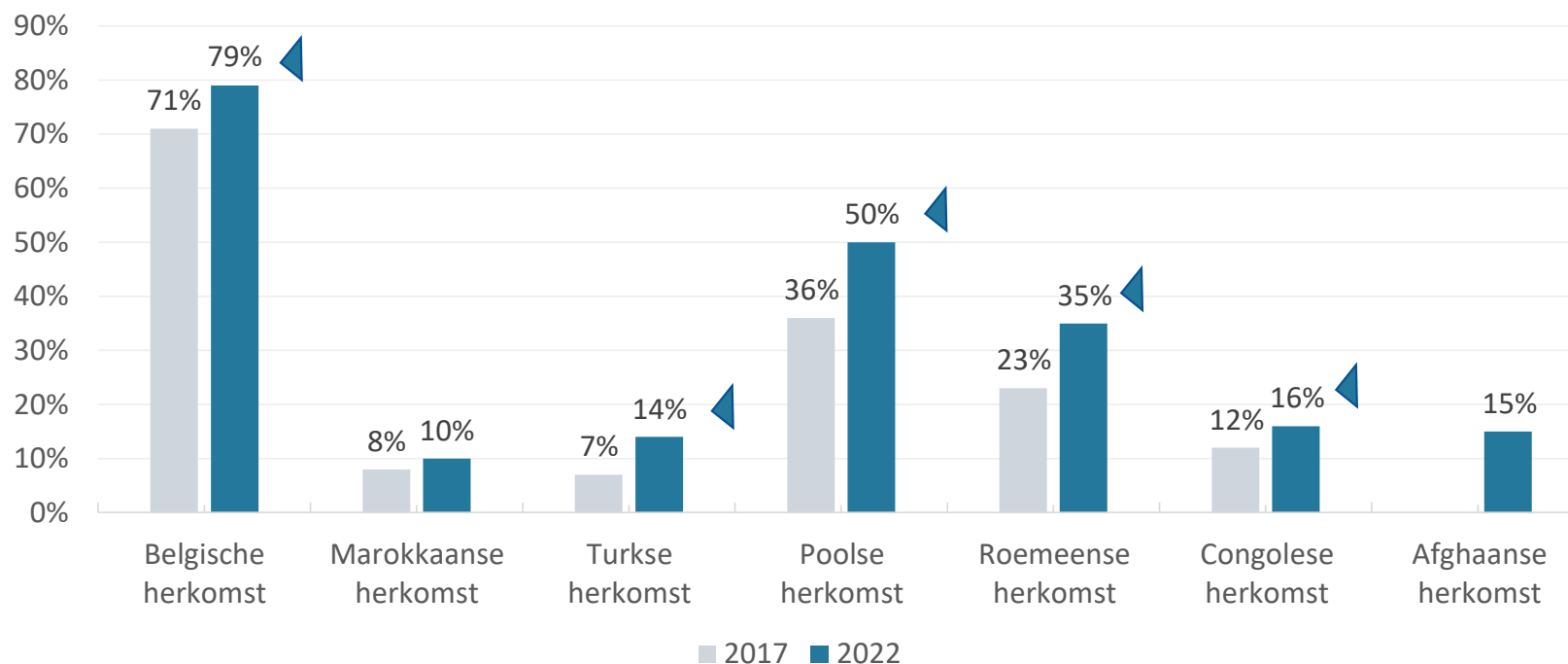
Holebiseksualiteit

- Aandeel (%) respondenten dat het (helemaal) eens is met volgende stelling: 'Het is goed dat twee personen van hetzelfde geslacht met elkaar mogen trouwen', in 2017 en 2022



Holebiseksualiteit

- Aandeel (%) respondenten dat het (helemaal) eens is met volgende stelling: 'Ik zou het oké vinden als mijn kind een partner heeft van hetzelfde geslacht', in 2017 en 2022



Conclusies (1)

Samenleven

- Deelname aan de samenleving: structureel-economisch
 - aandeel hoogopgeleiden gestegen
 - aandeel 2-verdieners gestegen
 - Indicatie armoede
 - Helft of meer van Afghaanse (80%), Congol. Marok., Turkse h. geen onverwachte uitgave van €1100.



Conclusies (2)

Samenleven

- Deelname aan de samenleving: diverse contacten
 - vaker praten in de buurt met andere herkomst
 - vaker deelname aan gemengde verenigingen
 - ong. 1 op 10 geen vriend/kennis van Belg. h, Afgh. 26%
 - Bij Belg. h. 25% geen vriend/kennis andere herkomst
 - Ongeveer helft wil andere leren kennen (Afghaanse h. 84%, Belg. 33%)



Conclusies (3)

Samenleven

- Deelname aan de samenleving: participatie en digitale vaardigheden
 - Buitenlandse h. minder deelname verenigingsleven dan Belgische h.
 - Internetgebruik gestegen maar beperkte digitale vaardigheden bij aanzienlijke groep (Afg, Turks h.)
 - Vrouwen lagere participatie (sport, verenigingen) dan mannen en vaker digitaal niet mee



Conclusies (4)

Samenleven

- Gevoel erbij te horen
 - Grote meerderheid voelt zich thuis, bij Marok, Congol en Afgh h. voelen 7 op 10 zich Belg
 - Groep gevoel dat samenleving inspanningen om erbij te horen niet waardeert (tot 31%)
 - Poolse en Roemeense h. voelen zich minst Belg, minder vaak 'thuis', lagere stemintentie
 - Congolesse, Marokkaanse en Turkse herkomst ervaren meeste discriminatie



Conclusies (5)

Samenleven

- Houdingen t.o.v. diversiteit/geloof
 - Poolse en Roemeense h. positiever t.o.v. diverse samenleving in 2022
 - Positievare houding t.o.v. buren van buitenlandse herkomst
 - Geloof is belangrijk en 17% tot 22% van Marok, Turkse, Congol, Afgh h. vindt dat ze wetten mogen overtreden indien deze niet samengaan met regels geloof
 - Turkse en Poolse herkomst opener voor schoonzoon/dochter andere geloof
 - Positievare houding naar gendergelijkheid, maar niet verworven
 - Positievare houding naar holebiseksualiteit (niet bij Marok.), maar niet verworven



Website

www.samenleven-in-diversiteit.be



KOFFIEPAUZE



AGENTSCHAP
BINNENLANDS
BESTUUR

www.vlaanderen.be/samenleven