



Workshop 2

Integratie: een kwestie van tijd?

Agentschap Binnenlands Bestuur

22/11/2023

www.vlaanderen.be/samenleven
#burgers #bestuur #verbinden

Programma

Samenleven

- Personen van buitenlandse herkomst van de derde generatie in cijfers
(Tine Kil, ABB – 20 min)
- Ervaringen van discriminatie en racisme bij de tweede en derde generatie uit het luisteronderzoek “Racisme ontrafeld”
(Evodia Uggi, Sankaa vzw – 30 min)
- Ambassadeur van de tweede generatie aan het woord
(Naima El Bazioui & Chonin Kuo, AMAL vzw – 20 min)
- TALim, Talenten Academie Limburg
(Steffanie Leen, TALim – 20 min)





Personen van buitenlandse herkomst van de derde generatie

Tine Kil, ABB

AGENTSCHAP
BINNENLANDS
BESTUUR

www.vlaanderen.be/samenleven

Derde generatie

- Opzet
- Achtergrondkenmerken
- Resultaten

Derde generatie

- Opzet
- Achtergrondkenmerken
- Resultaten

Derde generatie - opzet

- Focus op derde generatie
 - Achtergrondkenmerken:
 - Herkomstregio
 - Leeftijd
 - Geloof
 - Positie op verschillende levensdomeinen:
 - Arbeidsparticipatie
 - Financiële draagkracht
 - Netwerken
 - Verbondenheid
 - Burgerschap
 - Gelijke behandeling

Derde generatie - opzet

➤ Definitie

- Buitenlandse herkomst: huidige nationaliteit, geboortenationaliteit of geboortenationaliteit min. 1 ouder = buitenlands
 - Generatie 1: geboren in buitenland
 - Generatie 2: geboren in België, min 1. ouder geboren in buitenland
 - Generatie 3: geboren in België, beide ouders geboren in België

Derde generatie - opzet

➤ Data

- Datawarehouse Arbeidsmarkt & Sociale bescherming, KSZ
- Survey Barometer Samenleven 2023
 - 18-85 jaar, Vlaams Gewest
 - Éénmalig ook steekproef getrokken bij derde generatie

	# steekproef	# respondenten	Responsratio
Belgische herkomst	1235	598	48%
EU generatie 1	1567	484	31%
EU generatie 2	1411	584	41%
EU generatie 3	1411	601	43%
Niet-EU generatie 1	1866	593	32%
Niet-EU generatie 2	2003	596	30%
Niet-EU generatie 3	2003	635	32%
<i>Totaal (Vlaams Gewest)</i>	<i>11496</i>	<i>4091</i>	<i>36%</i>

Derde generatie

- Opzet
- Achtergrondkenmerken
- Resultaten

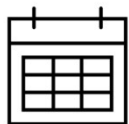
Derde generatie - achtergrondkenmerken



Klein aandeel bevolking
behoort tot de derde
generatie



Meest populaire herkomstregio's?
Burlanden, Zuid-EU, Turkije, Maghreb &
Niet-EU Europa



Gemiddeld jong



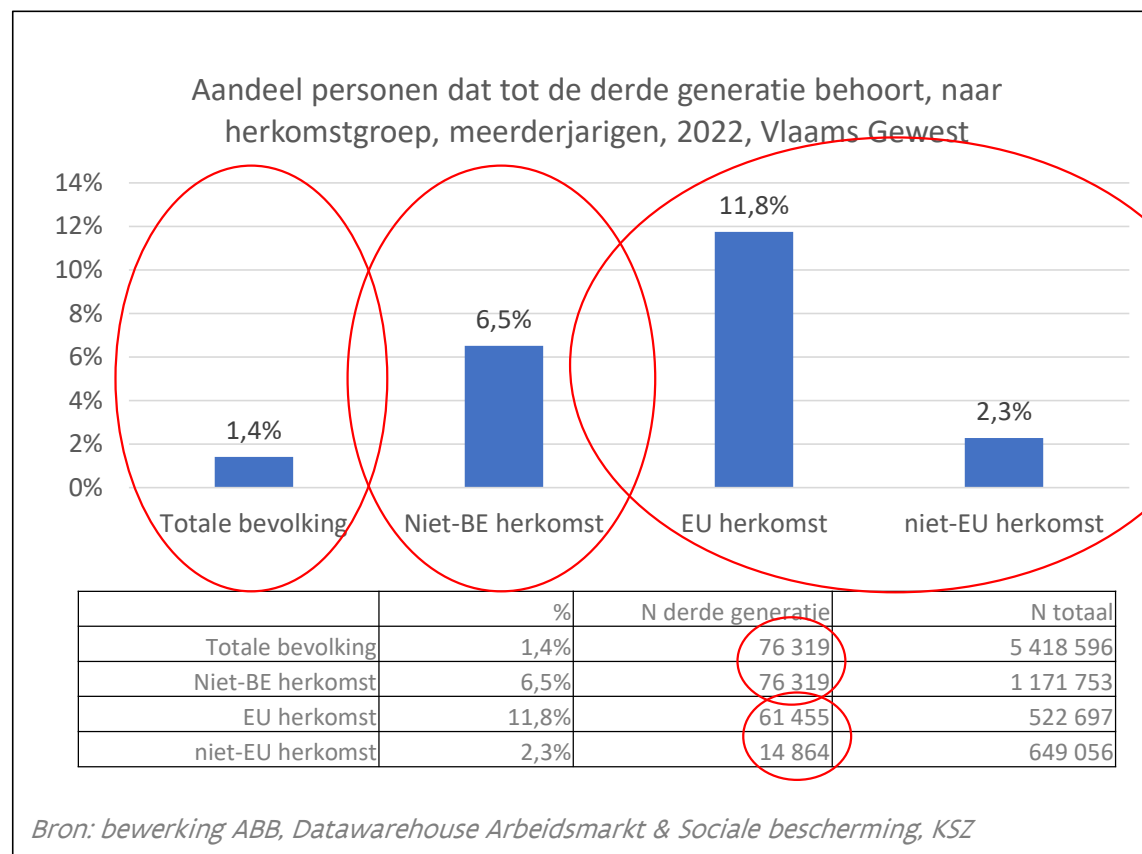
Groot aandeel niet-gelovigen

➤ *Selectie: meerderjarige bevolking, Vlaams Gewest*

Derde generatie - achtergrondkenmerken



Klein aandeel bevolking behoort tot de derde generatie



➤ *Selectie: meerderjarige bevolking, Vlaams Gewest*

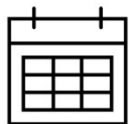
Derde generatie - achtergrondkenmerken



Klein aandeel bevolking
behoort tot de derde
generatie



Meest populaire herkomstregio's?
Burlanden, Zuid-EU, Turkije, Maghreb &
Niet-EU Europa



Gemiddeld jong

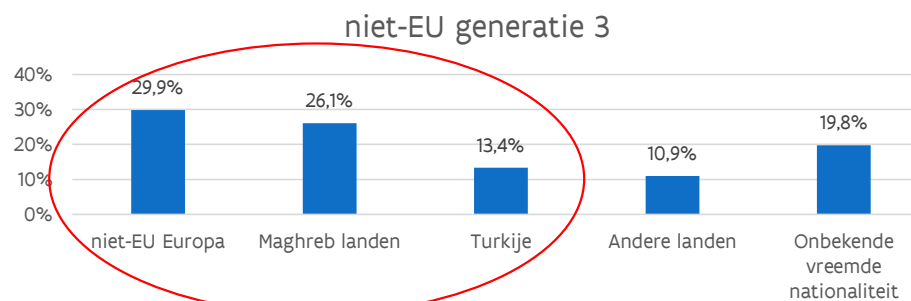
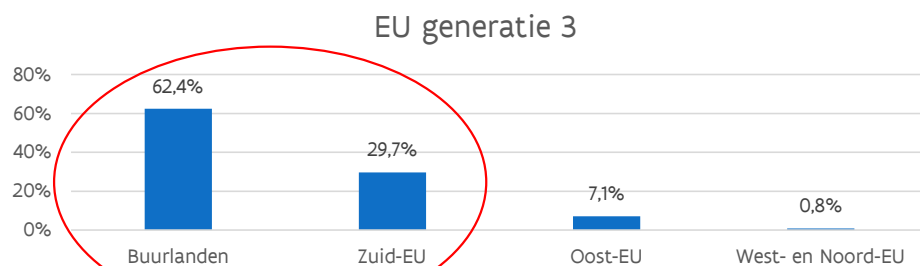


Groot aandeel niet-gelovigen

➤ *Selectie: meerderjarige bevolking, Vlaams Gewest*

Derde generatie - achtergrondkenmerken

Aandeel personen naar herkomstregio, meerderjarigen,
2022, Vlaams Gewest



Bron: bewerking ABB, Datawarehouse Arbeidsmarkt & Sociale bescherming, KSZ



Meest populaire herkomstregio's?
Buurlanden, Zuid-EU, Turkije, Maghreb &
Niet-EU Europa

➤ *Selectie: meerderjarige bevolking, Vlaams Gewest*

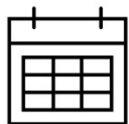
Derde generatie - achtergrondkenmerken



Klein aandeel bevolking
behoort tot de derde
generatie



Meest populaire herkomstregio's?
Burlanden, Zuid-EU, Turkije, Maghreb &
Niet-EU Europa



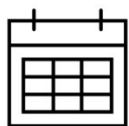
Gemiddeld jong



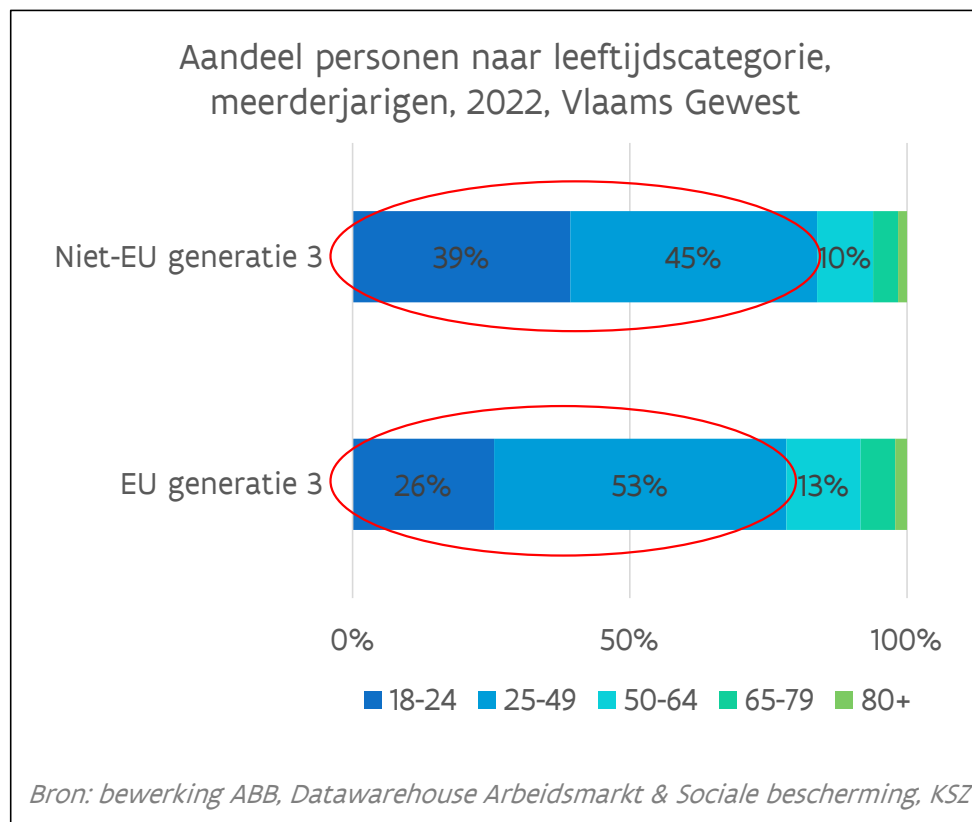
Groot aandeel niet-gelovigen

➤ *Selectie: meerderjarige bevolking, Vlaams Gewest*

Derde generatie - achtergrondkenmerken



Gemiddeld jong



➤ *Selectie: meerderjarige bevolking, Vlaams Gewest*

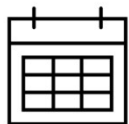
Derde generatie - achtergrondkenmerken



Klein aandeel bevolking
behoort tot de derde
generatie



Meest populaire herkomstregio's?
Burlanden, Zuid-EU, Turkije, Maghreb &
Niet-EU Europa



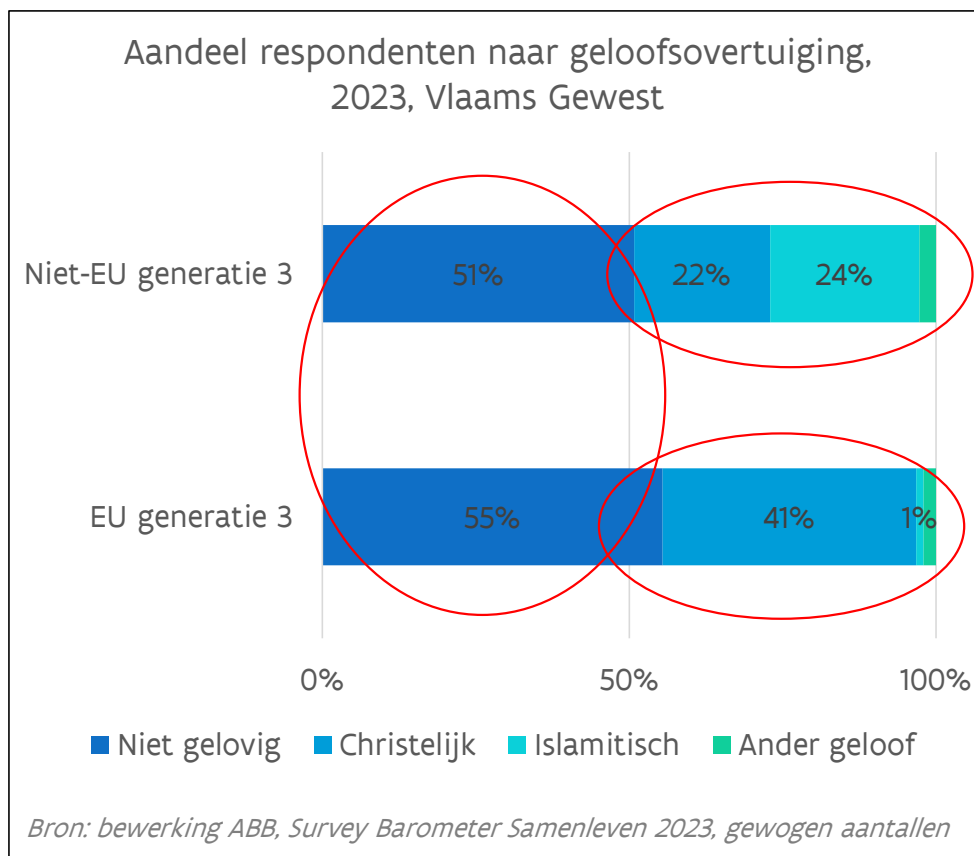
Gemiddeld jong



Groot aandeel niet-gelovigen

➤ *Selectie: meerderjarige bevolking, Vlaams Gewest*

Derde generatie - achtergrondkenmerken



Groot aandeel niet-gelovigen

➤ *Selectie: meerderjarige bevolking, Vlaams Gewest*

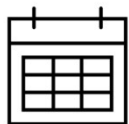
Derde generatie - achtergrondkenmerken



Klein aandeel bevolking
behoort tot de derde
generatie



Meest populaire herkomstregio's?
Burlanden, Zuid-EU, Turkije, Maghreb &
Niet-EU Europa



Gemiddeld jong



Groot aandeel niet-gelovigen

➤ *Selectie: meerderjarige bevolking, Vlaams Gewest*

Derde generatie

- Opzet
- Achtergrondkenmerken
- Resultaten

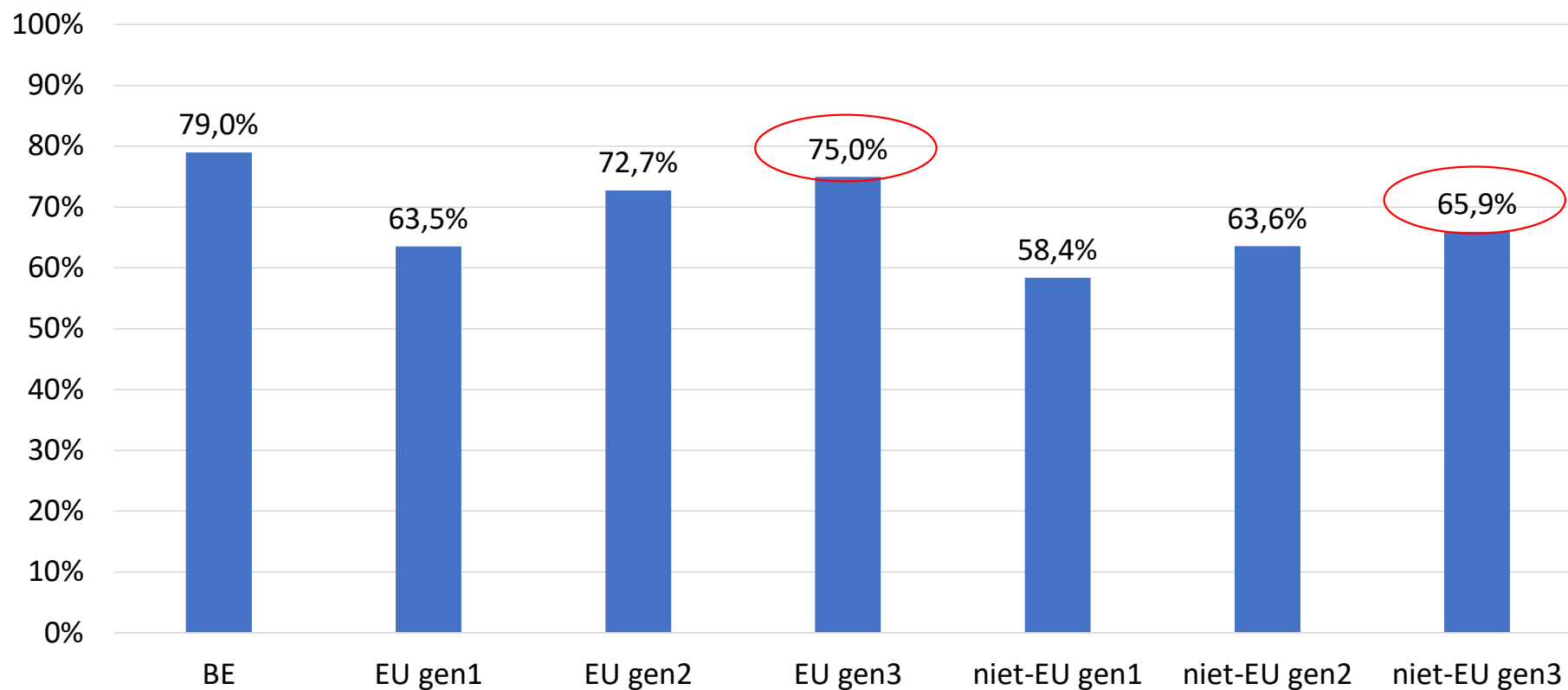
Derde generatie – resultaten

- Derde generatie (↔ 1^{ste} & 2^{de} generatie) gaat er structureel op vooruit
 - Hogere werkzaamheid

Derde generatie – werkzaamheid

Aandeel (%) werkenden, totale bevolking, 20-64 jaar, 2022, Vlaams Gewest

Bron: bewerking ABB, Datawarehouse Arbeidsmarkt en Sociale Bescherming (DWH AM&SB), Kruispuntbank van de Sociale Zekerheid (KSZ)



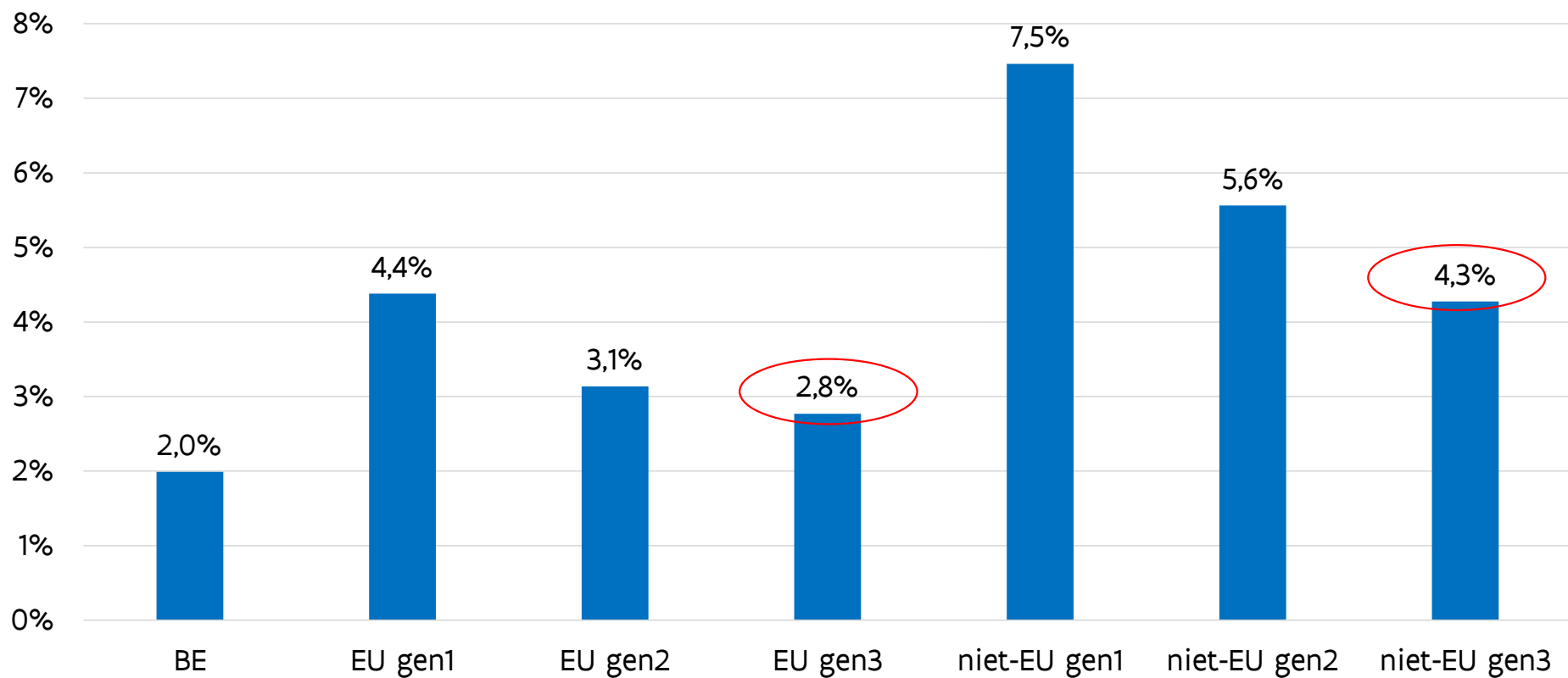
Derde generatie – resultaten

- Derde generatie (↔ 1^{ste} & 2^{de} generatie) gaat er structureel op vooruit
 - Hogere werkzaamheid
 - Lagere werkloosheid

Derde generatie – werkloosheid

Aandeel (%) werkzoekend, beroepsbevolking, 15-64 jaar, 2022, Vlaams Gewest

Bron: bewerking ABB, Datawarehouse Arbeidsmarkt en Sociale Bescherming (DWH AM&SB), Kruispuntbank van de Sociale Zekerheid (KSZ)



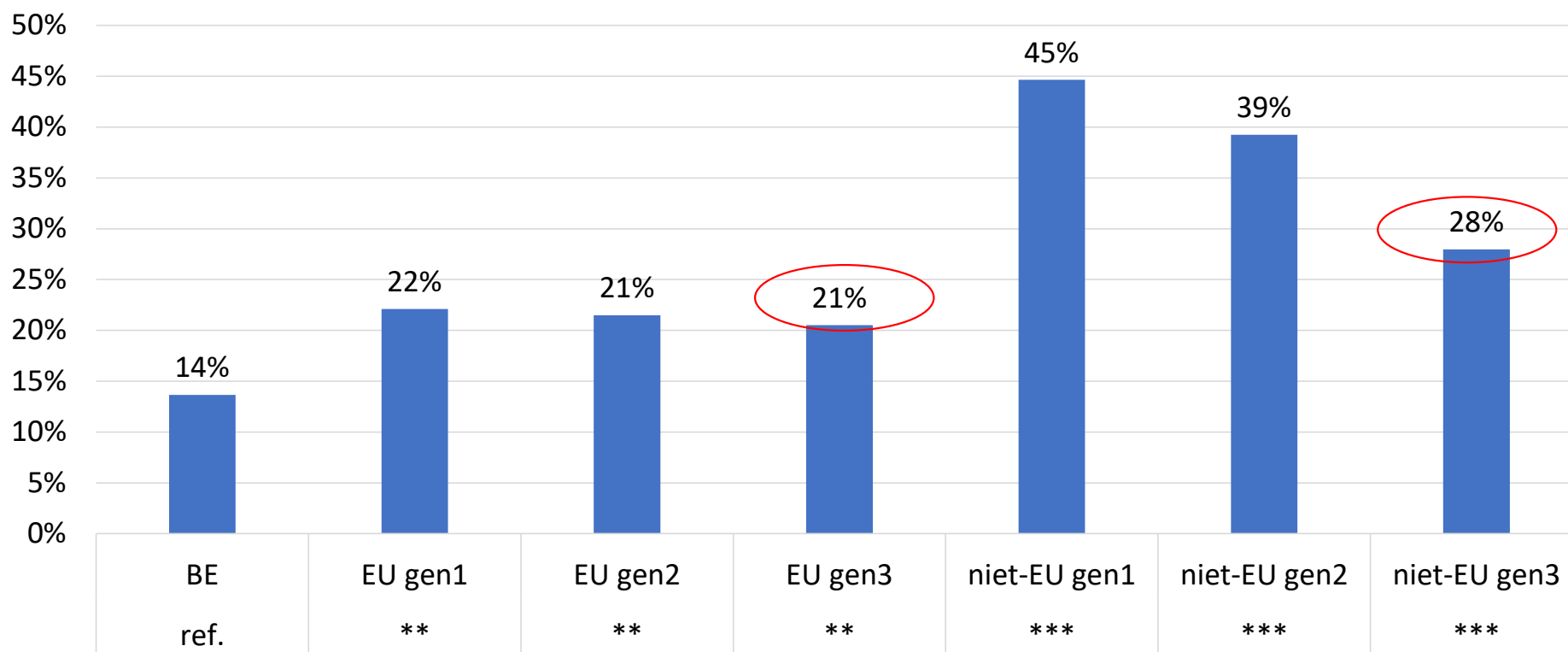
Derde generatie – resultaten

- Derde generatie (↔ 1^{ste} & 2^{de} generatie) gaat er structureel op vooruit
 - Hogere werkzaamheid
 - Lagere werkloosheid
 - Minder financiële moeilijkheden

Derde generatie – onverwachte kost

Aandeel (%) respondenten dat geen onverwachte kost van 1100 euro kan betalen, 18-85 jaar, 2023, Vlaams Gewest

Bron: bewerking ABB, survey Barometer Samenleven 2023, gewogen aantallen



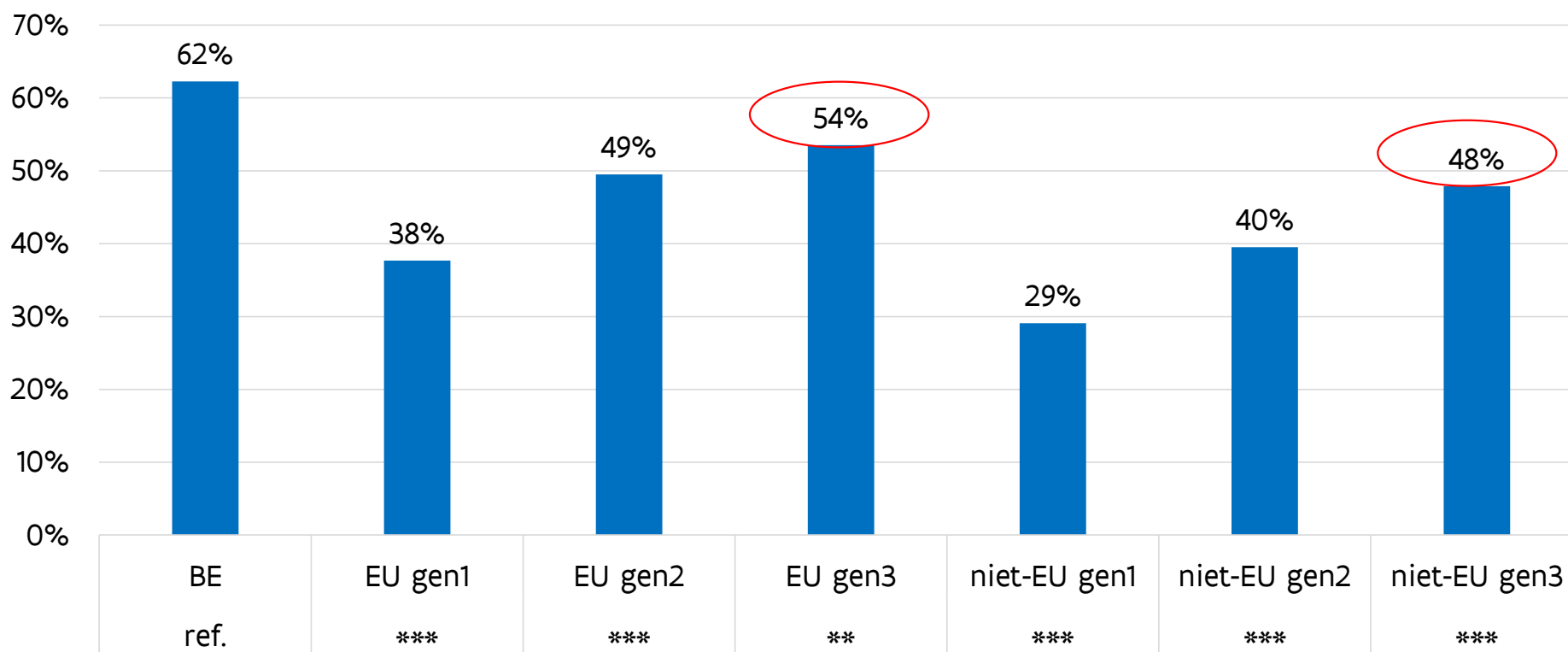
Derde generatie – resultaten

- Derde generatie (↔ 1^{ste} & 2^{de} generatie) gaat er structureel op vooruit
 - Hogere werkzaamheid
 - Lagere werkloosheid
 - Minder financiële moeilijkheden
- Derde generatie benadert Belgische herkomstgroep
 - Neemt vaker deel aan activiteiten verenigingen (↔ 1^{ste} & 2^{de} generatie)

Derde generatie – activiteit vereniging

Aandeel (%) respondenten dat de voorbije 12 maanden heeft deelgenomen aan min. één activiteit van een vereniging, 18-85 jaar, 2023, Vlaams Gewest

Bron: bewerking ABB, survey Barometer Samenleven 2023, gewogen aantallen



Derde generatie – resultaten

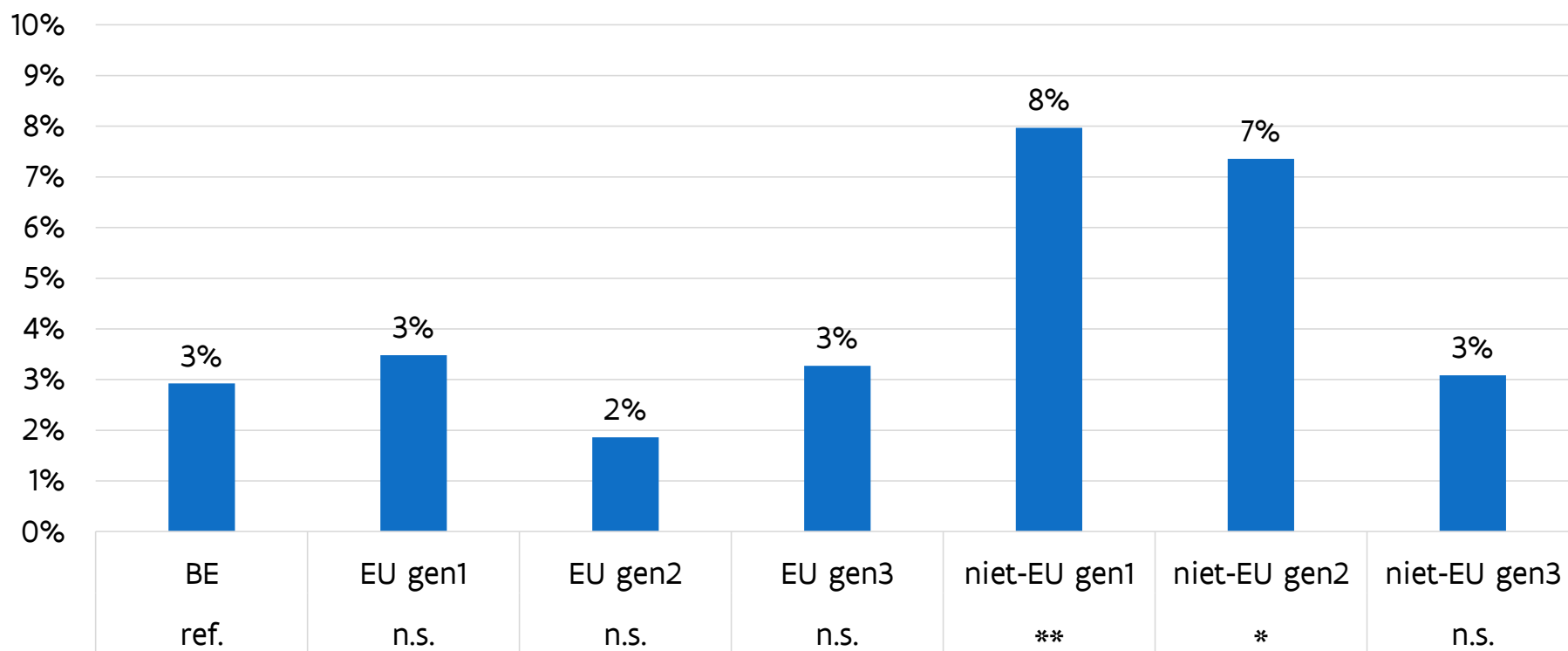
- Derde generatie (↔ 1^{ste} & 2^{de} generatie) gaat er structureel op vooruit
 - Hogere werkzaamheid
 - Lagere werkloosheid
 - Minder financiële moeilijkheden

- Derde generatie benadert Belgische herkomstgroep
 - Neemt vaker deel aan activiteiten verenigingen (↔ 1^{ste} & 2^{de} generatie)
 - Even klein aandeel vindt dat geloof boven wet komt

Derde generatie – geloof boven wet

Aandeel (%) gelovige respondenten dat vindt dat ze de Belgische wetten mogen overtreden als deze niet samengaan met regels van hun geloof, 18-85 jaar, 2023, Vlaams Gewest

Bron: bewerking ABB, survey Barometer Samenleven 2023, gewogen aantallen



Derde generatie – resultaten

- Derde generatie (↔ 1^{ste} & 2^{de} generatie) gaat er structureel op vooruit
 - Hogere werkzaamheid
 - Lagere werkloosheid
 - Minder financiële moeilijkheden

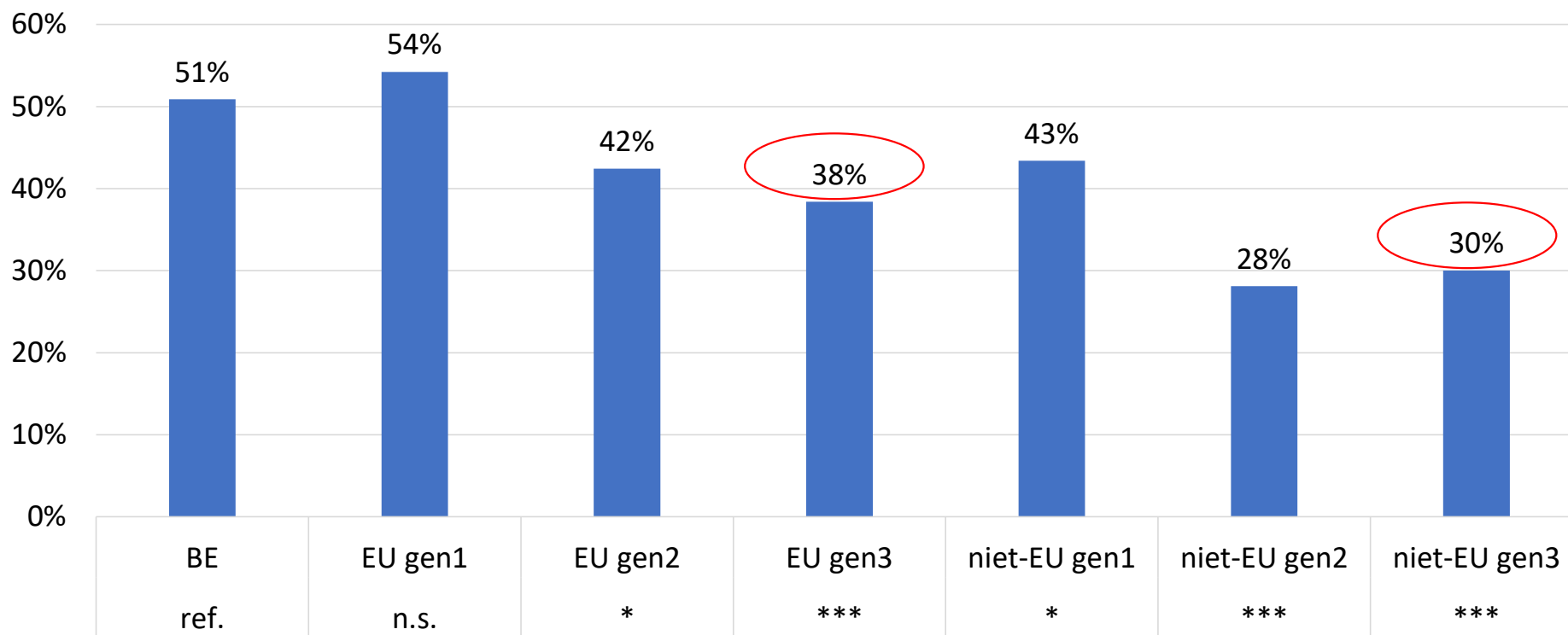
- Derde generatie benadert Belgische herkomstgroep
 - Neemt vaker deel aan activiteiten verenigingen (↔ 1^{ste} & 2^{de} generatie)
 - Even klein aandeel vindt dat geloof boven wet komt

- MAAR: derde generatie (↔ 1^{ste} en 2^{de} generatie) ervaart minder “sense of belonging”
 - Relatief weinig vertrouwen in medemens

Derde generatie – vertrouwen

Aandeel (%) respondenten dat vindt dat de meeste mensen te vertrouwen zijn, 18-85 jaar, 2023, Vlaams Gewest

Bron: bewerking ABB, survey Barometer Samenleven 2023, gewogen aantallen



Derde generatie – resultaten

- Derde generatie (↔ 1^{ste} & 2^{de} generatie) gaat er structureel op vooruit
 - Hogere werkzaamheid
 - Lagere werkloosheid
 - Minder financiële moeilijkheden

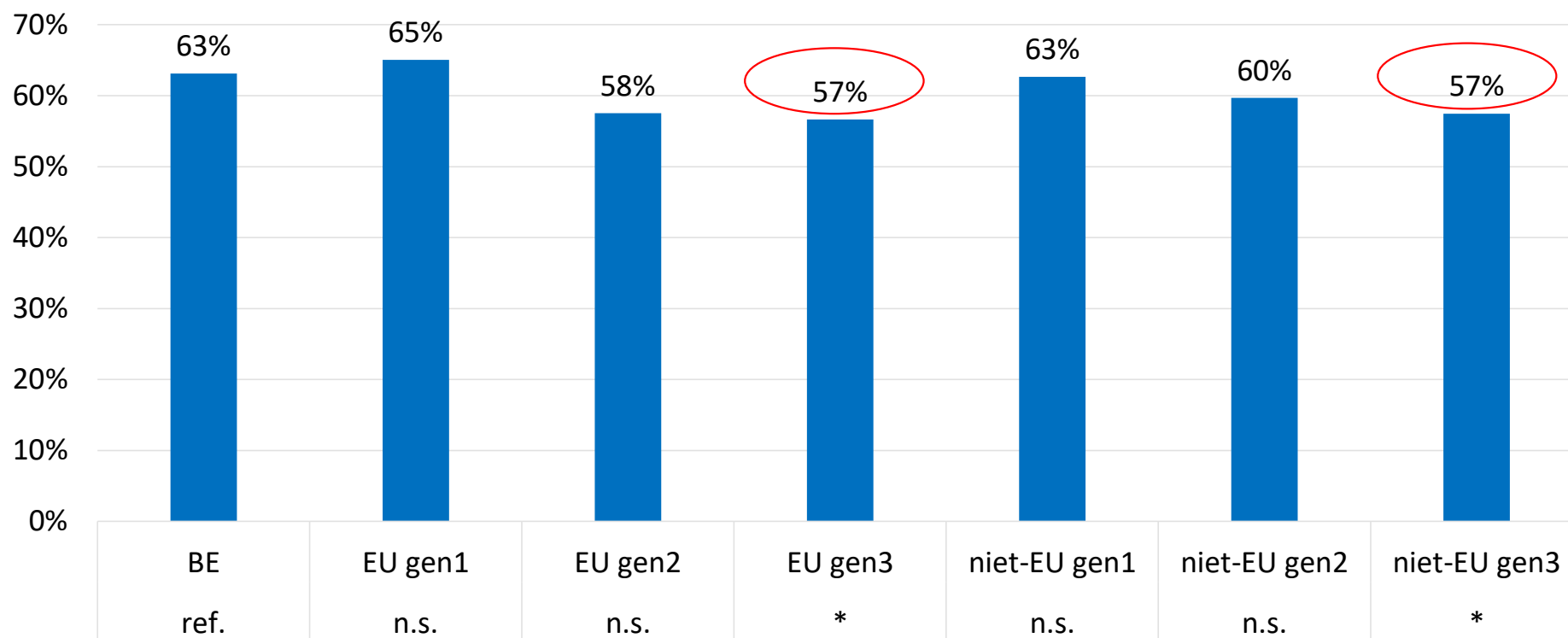
- Derde generatie benadert Belgische herkomstgroep
 - Neemt vaker deel aan activiteiten verenigingen (↔ 1^{ste} & 2^{de} generatie)
 - Even klein aandeel vindt dat geloof boven wet komt

- MAAR: derde generatie (↔ 1^{ste} en 2^{de} generatie) ervaart minder “sense of belonging”
 - Relatief weinig vertrouwen in medemens
 - Relatief laag niveau lokale verbondenheid

Derde generatie – lokale verbondenheid

Aandeel (%) respondenten dat zich verbonden voelt met de stad/gemeente waarin men woont, 18-85 jaar, 2023, Vlaams Gewest

Bron: bewerking ABB, survey Barometer Samenleven 2023, gewogen aantallen



Derde generatie – resultaten

- Derde generatie (↔ 1^{ste} & 2^{de} generatie) gaat er structureel op vooruit
 - Hogere werkzaamheid
 - Lagere werkloosheid
 - Minder financiële moeilijkheden

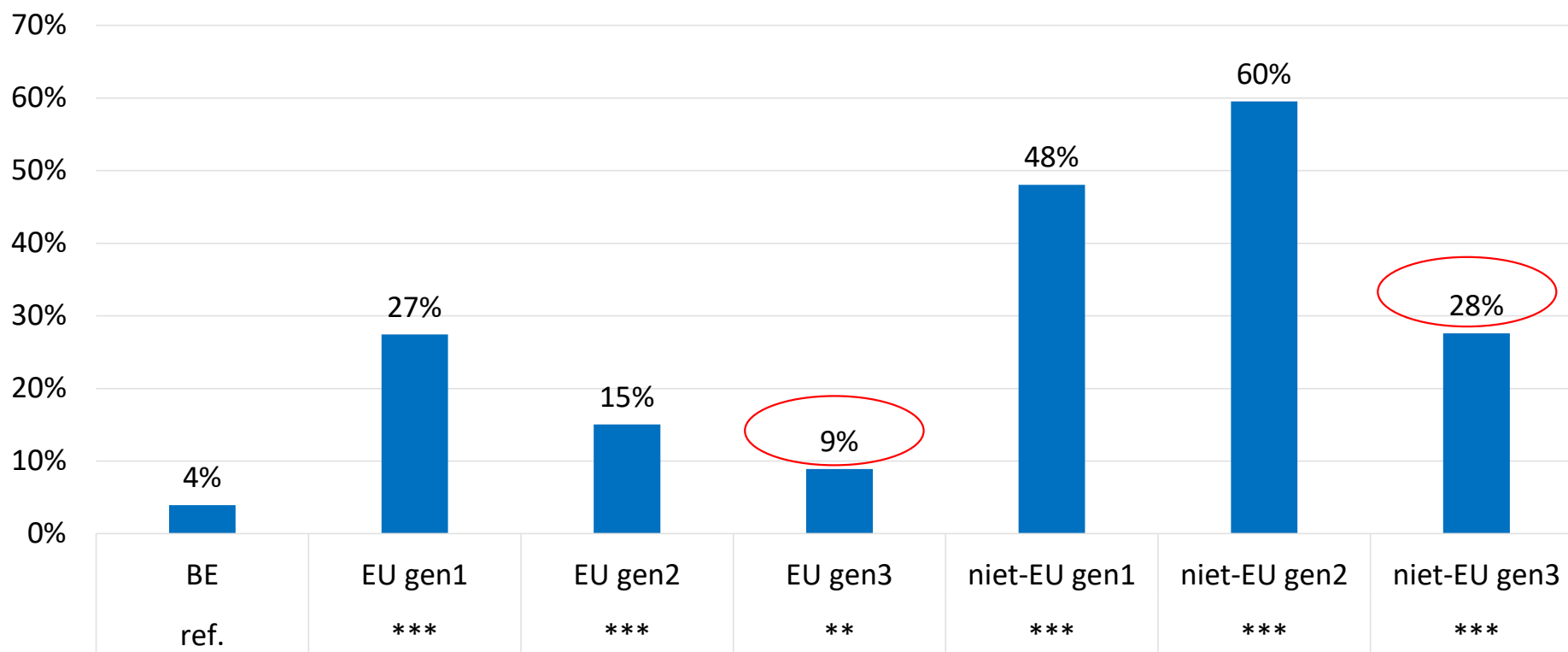
- Derde generatie benadert Belgische herkomstgroep
 - Neemt vaker deel aan activiteiten verenigingen (↔ 1^{ste} & 2^{de} generatie)
 - Even klein aandeel vindt dat geloof boven wet komt

- **MAAR:** derde generatie (↔ 1^{ste} en 2^{de} generatie) ervaart minder “sense of belonging”
 - Relatief weinig vertrouwen in medemens
 - Relatief laag niveau lokale verbondenheid
 - Ervaren ook discriminatie omwille van herkomst/huidskleur/geloof (niet-EU)

Derde generatie – discriminatie

Aandeel (%) respondenten dat de voorbije 12 maanden discriminatie heeft ervaren op grond van herkomst, huidskleur of geloof, 18-85 jaar, 2023, Vlaams Gewest

Bron: bewerking ABB, survey Barometer Samenleven 2023, gewogen aantallen



Derde generatie – resultaten

- Derde generatie (↔ 1^{ste} & 2^{de} generatie) gaat er structureel op vooruit
 - Hogere werkzaamheid
 - Lagere werkloosheid
 - Minder financiële moeilijkheden

- Derde generatie benadert Belgische herkomstgroep
 - Neemt vaker deel aan activiteiten verenigingen (↔ 1^{ste} & 2^{de} generatie)
 - Even klein aandeel vindt dat geloof boven wet komt

- MAAR: derde generatie (↔ 1^{ste} en 2^{de} generatie) ervaart minder “sense of belonging”
 - Relatief weinig vertrouwen in medemens
 - Relatief laag niveau lokale verbondenheid
 - Ervaren ook discriminatie omwille van herkomst/huidskleur/geloof (niet-EU)

[www.barometersamenleven.be/survey](https://barometersamenleven.be/survey)

The screenshot shows a web browser window with the URL <https://barometersamenleven.be/survey>. The page title is "Survey Barometer Samenleven". The main content area contains the following text:







In 2022 organiseert het Agentschap Binnenlands Bestuur voor het eerst de bevraging Barometer Samenleven.

Een representatieve groep inwoners van Belgische en buitenlandse herkomst in Vlaanderen en Brussel wordt per brief uitgenodigd om online of schriftelijk deel te nemen.

Thema's als burgerschap, sociale netwerken en gelijke behandeling komen in de vragenlijst aan bod.

Een externe professionele partner (Profacts) voert het veldwerk uit. De bevraging wordt herhaald in 2023 en 2024.

Below the text, there is a grid of document links:

 Vragenlijst BarSam2022 pdf-585 KB	 Vragenlijst BarSam2023 pdf-265 KB	 Methodologisch rapport BarSam2022 pdf-413 KB
 Impact COVID-19 BarSam2022 pdf-771 KB	 Significanties BarSam2022-23 xlsx-93 KB	 Derde generatie BarSam2023 pdf-399 KB

The document link "Derde generatie BarSam2023" is circled in red in the original image.



Personen van buitenlandse herkomst van de derde generatie

Tine Kil, ABB

AGENTSCHAP
BINNENLANDS
BESTUUR

www.vlaanderen.be/samenleven