



Sociale netwerken versterken

Programma

Samenleven

- Cijfers sociale netwerken op basis van survey 'Samenleven in Diversiteit'
(Louise Gielen, ABB) (20 min)
- Participatietrajecten voor nieuwkomers (4^e pijler)
(Dirk de Cock, Agentschap Integratie en Inburgering) (15 min)
(Fatima Altunbas, CoNnect Brussel) (15 min)
(Catherine Dupont, Stad Kortrijk) (15 min)
- Andere initiatieven met als doel sociale cohesie te versterken
(Bas Dhoey, Stad Mechelen) (20 min)
- Uitwisseling en vragen (20 min)

AGENTSCHAP
BINNENLANDS
BESTUUR



Survey

'Samenleven in Diversiteit'

Samenleven

- Identificatie
- Zich thuis voelen in België
- Diversiteit contacten: bezoek & praten
- Vrienden & kennissen
- Wens meer mensen te leren kennen
- Verenigingen
- Sportparticipatie



Identificatie

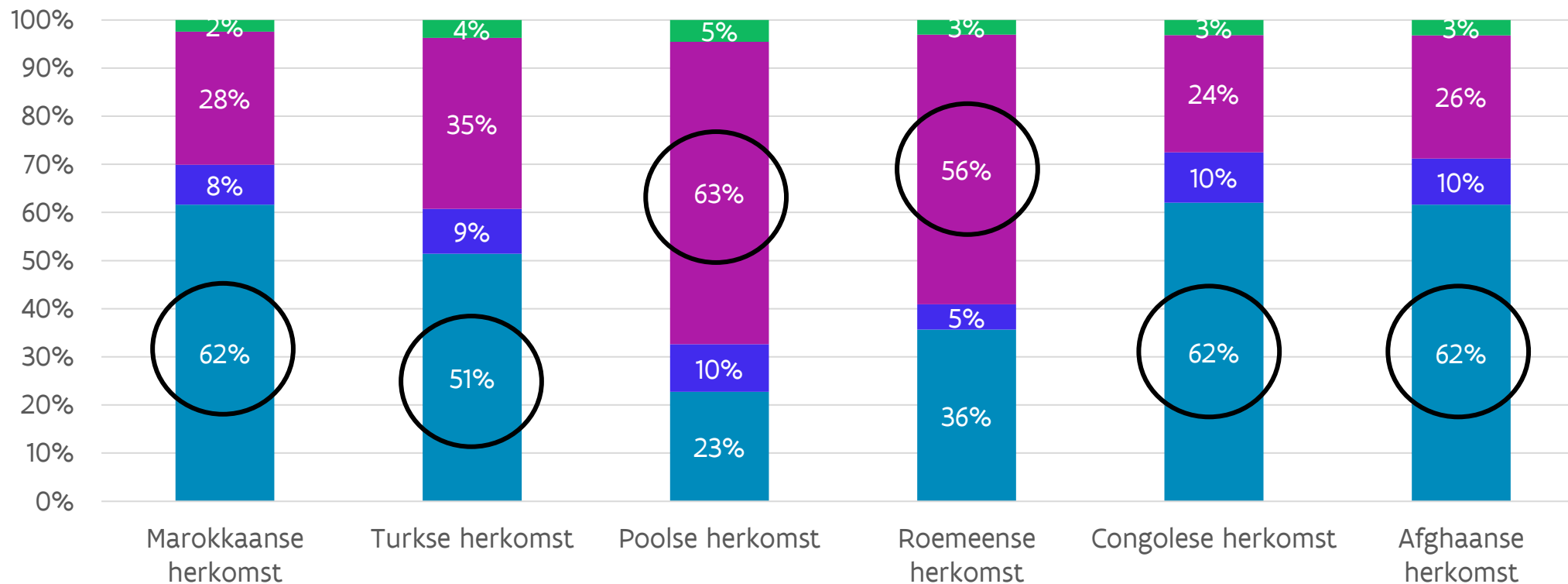
Samenleven

		Hoe sterk voelt u zich <eigen herkomst>?	
		STERK <i>sterk / redelijk</i>	ZWAK <i>een beetje / bijna niet / helemaal niet</i>
Hoe sterk voelt u zich Belg?	STERK <i>sterk / redelijk</i>	Sterk met herkomstgroep, sterk als BE	Zwak met herkomstgroep, sterk als BE
	ZWAK <i>een beetje / bijna niet / helemaal niet</i>	Sterk met herkomstgroep, zwak als BE	Zwak met herkomstgroep, zwak als BE

Identificatie

Samenleven

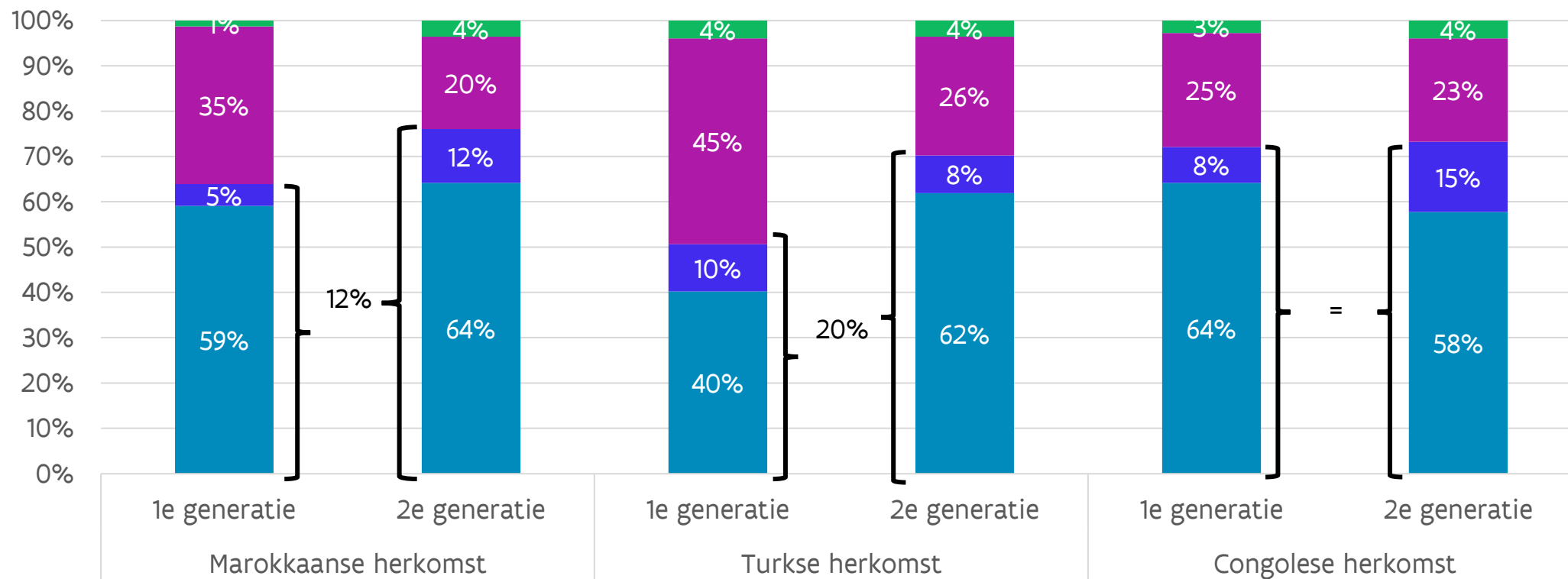
➤ Aandeel (%) respondenten naar vormen van identificatie, in 2022



■ sterk met herkomstgroep, sterk als Belg ■ zwak met herkomstgroep, sterk als Belg
■ sterk met herkomstgroep, zwak als Belg ■ zwak met herkomstgroep, zwak als Belg

Identificatie: generatie

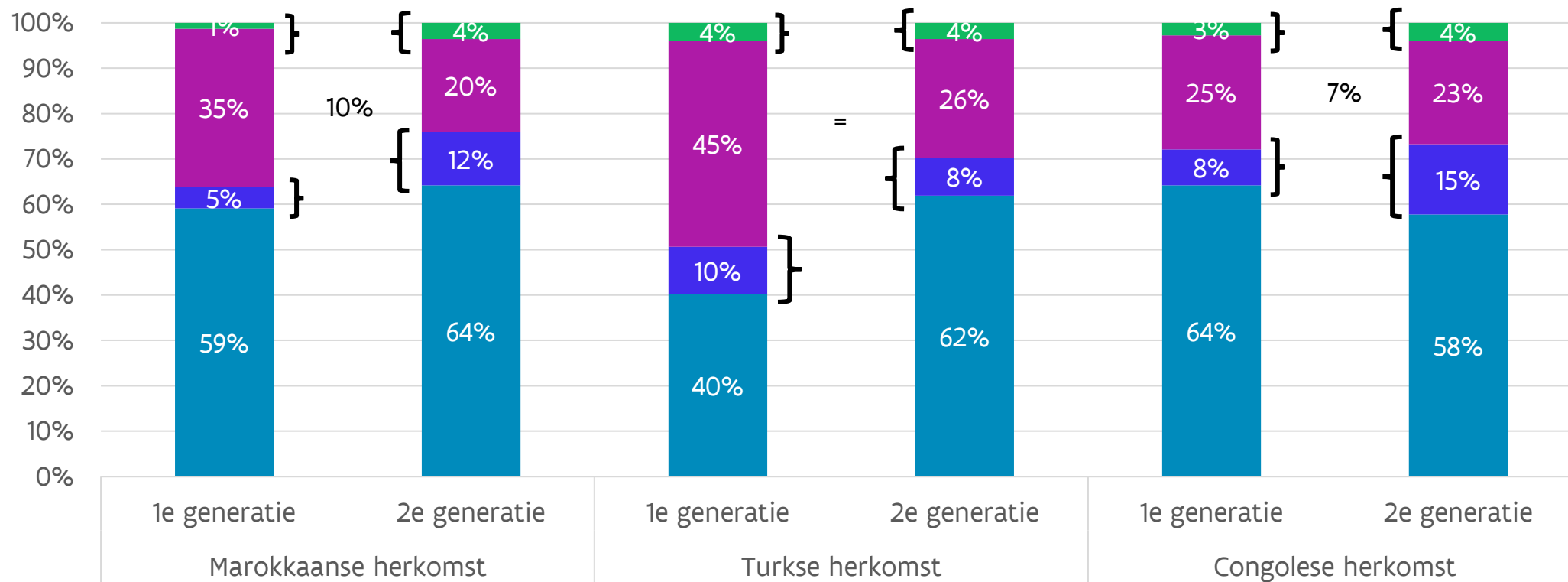
➤ Aandeel (%) respondenten naar vormen van identificatie, naar **generatie**, in 2022



■ sterk met herkomstgroep, sterk als Belg
 ■ zwak met herkomstgroep, sterk als Belg
 ■ sterk met herkomstgroep, zwak als Belg
 ■ zwak met herkomstgroep, zwak als Belg

Identificatie: generatie

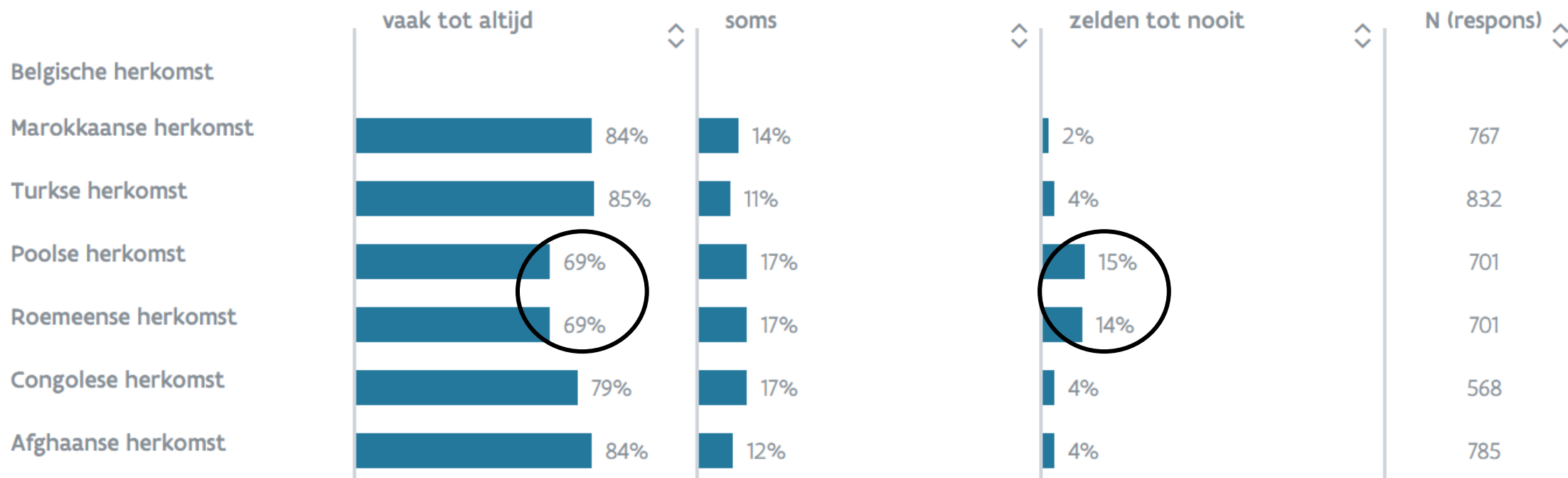
➤ Aandeel (%) respondenten naar vormen van identificatie, naar **generatie**, in 2022



■ sterk met herkomstgroep, sterk als Belg
 ■ zwak met herkomstgroep, sterk als Belg
 ■ sterk met herkomstgroep, zwak als Belg
 ■ zwak met herkomstgroep, zwak als Belg

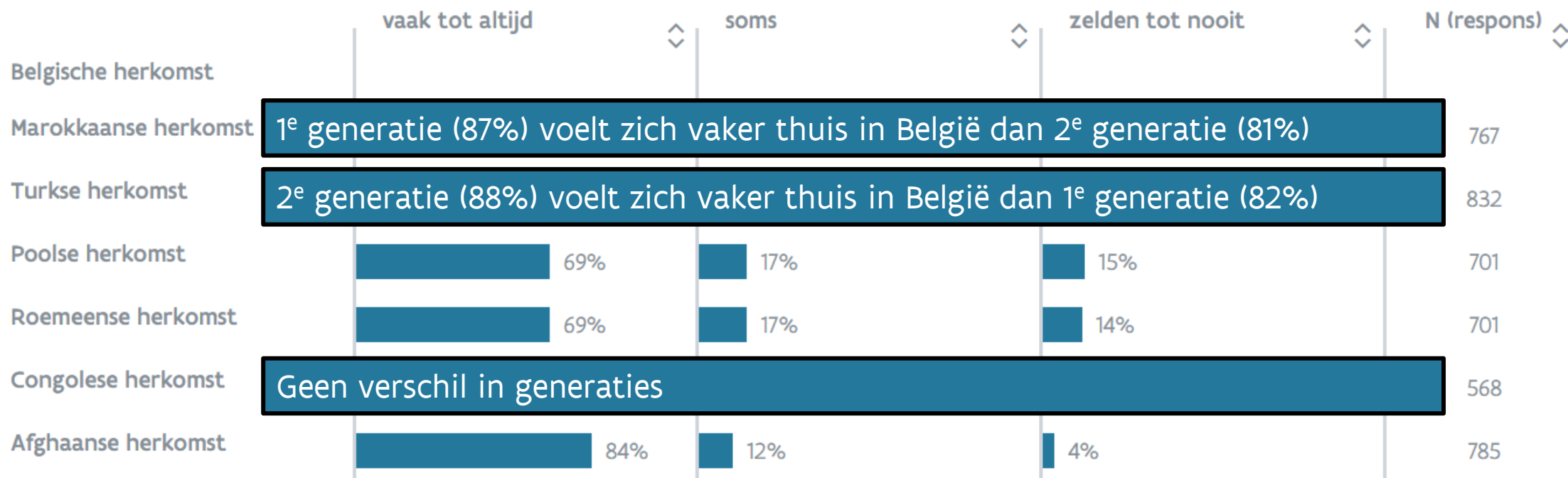
Zich thuis voelen in België

- Aandeel (%) respondenten van buitenlandse herkomst dat zich al dan niet thuis voelt in België, in 2022



Zich thuis voelen in België

- Aandeel (%) respondenten van buitenlandse herkomst dat zich al dan niet thuis voelt in België, in 2022



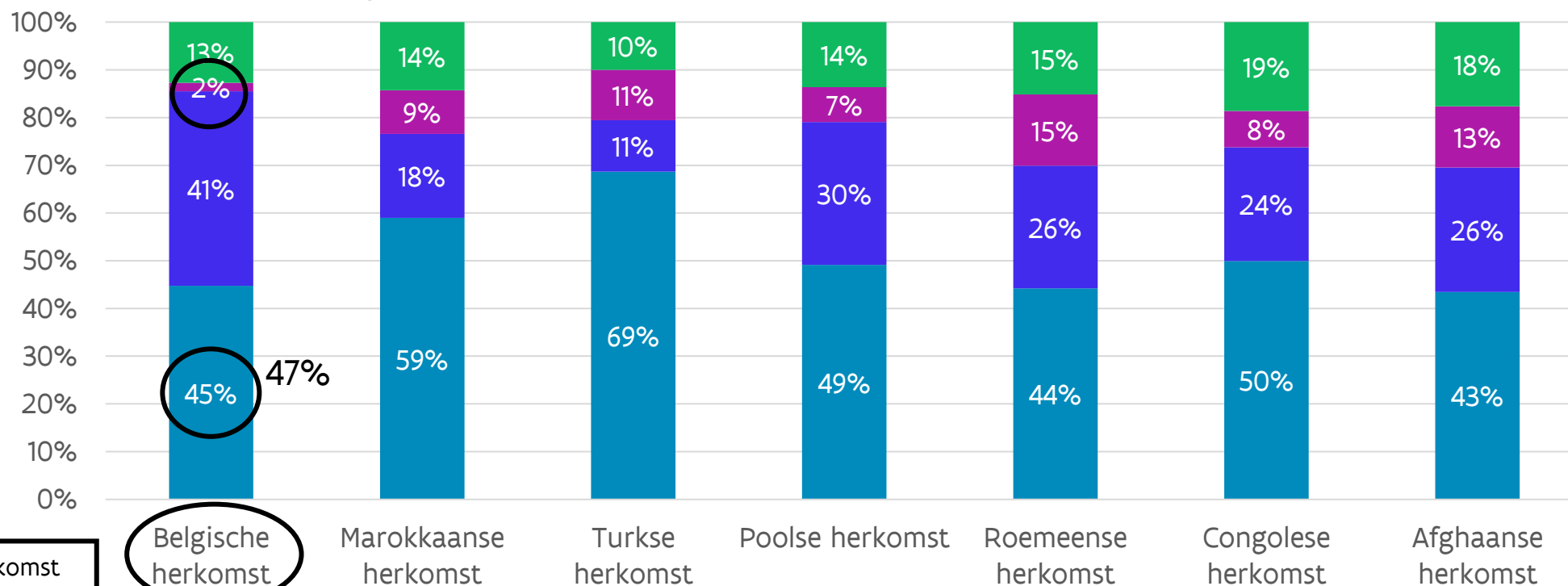
Diversiteit contacten

Samenleven

		Hoe vaak praatte u met personen van de eigen herkomst uit uw buurt de voorbije 12 maanden?	
		VAAK <i>elke dag / één of meerdere keren per week / één of meerdere keren per maand</i>	WEINIG <i>minder dan één keer per maand / nooit</i>
Hoe vaak praatte u met personen van Belgische herkomst uit uw buurt de voorbije 12 maanden?	VAAK <i>elke dag / één of meerdere keren per week / één of meerdere keren per maand</i>	Vaak met herkomstgroep, vaak met BE	Weinig met herkomstgroep, vaak met BE
	WEINIG <i>minder dan één keer per maand / nooit</i>	Vaak met herkomstgroep, weinig met BE	Weinig met herkomstgroep, weinig met BE

Diversiteit contacten (praten)

- Aandeel (%) respondenten naar frequentie contacten (praten) met personen van de eigen herkomst en/of Belgische herkomst, in 2022

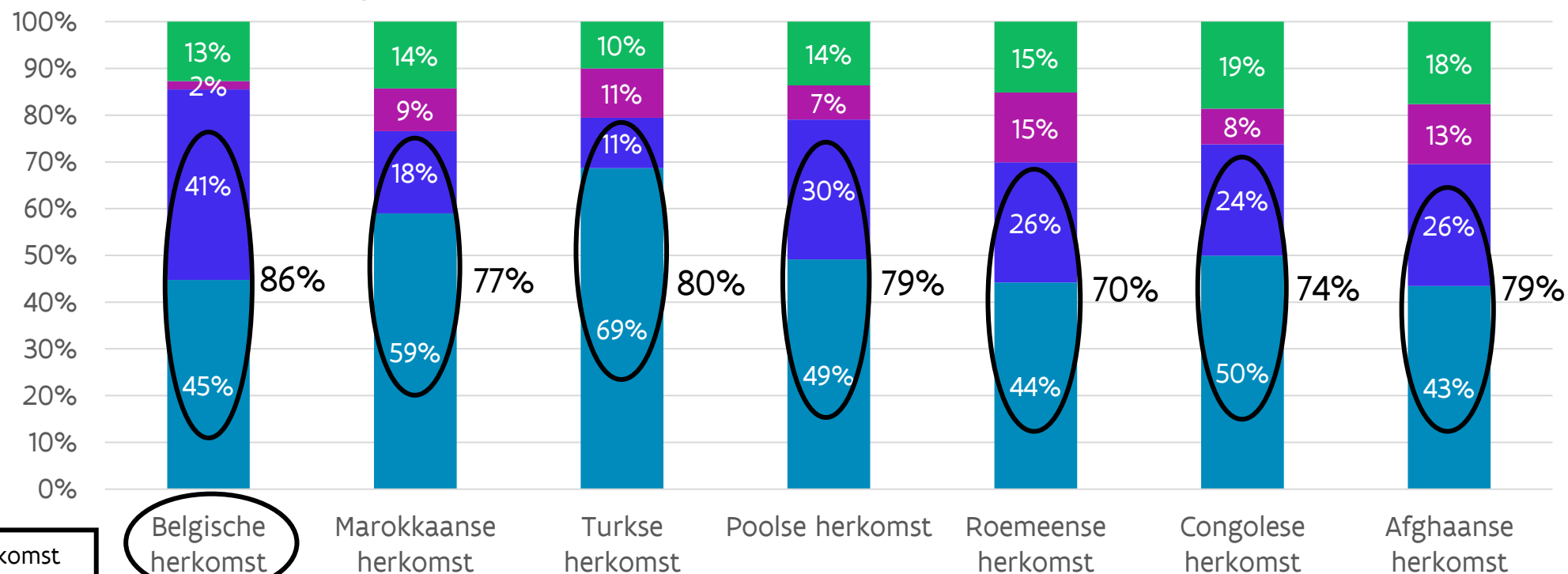


*Bij de Belgische herkomst slaat 'herkomstgroep' op een andere herkomst dan de Belgische

■ vaak met herkomstgroep, vaak met BE ■ weinig met herkomstgroep, vaak met BE
■ vaak met herkomstgroep, weinig met BE ■ weinig met herkomstgroep, weinig met BE

Diversiteit contacten (praten)

- Aandeel (%) respondenten naar frequentie contacten (praten) met personen van de eigen herkomst en/of Belgische herkomst, in 2022

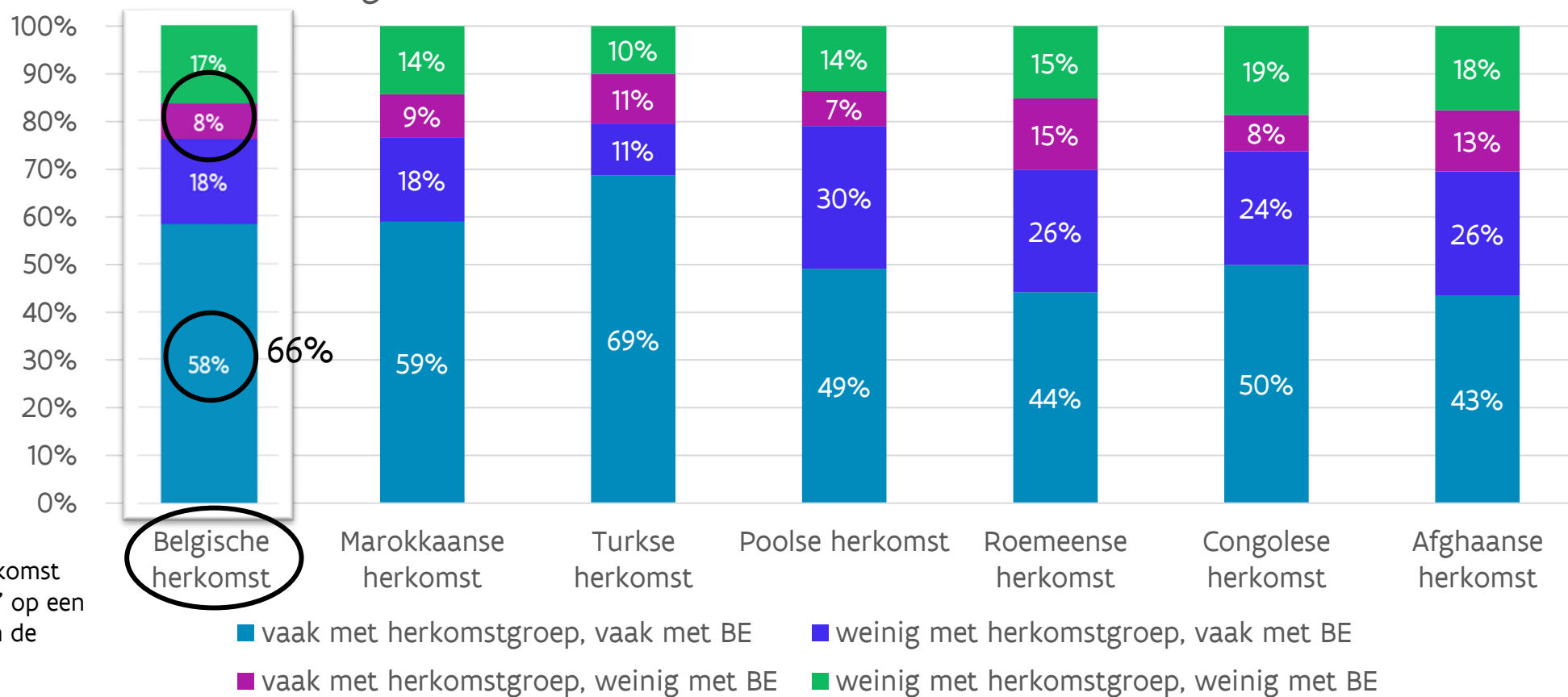


*Bij de Belgische herkomst slaat 'herkomstgroep' op een andere herkomst dan de Belgische

■ vaak met herkomstgroep, vaak met BE ■ weinig met herkomstgroep, vaak met BE
 ■ vaak met herkomstgroep, weinig met BE ■ weinig met herkomstgroep, weinig met BE

Diversiteit contacten (praten)

- Aandeel (%) respondenten naar frequentie contacten (praten) met personen van de eigen herkomst en/of Belgische herkomst, in 2022

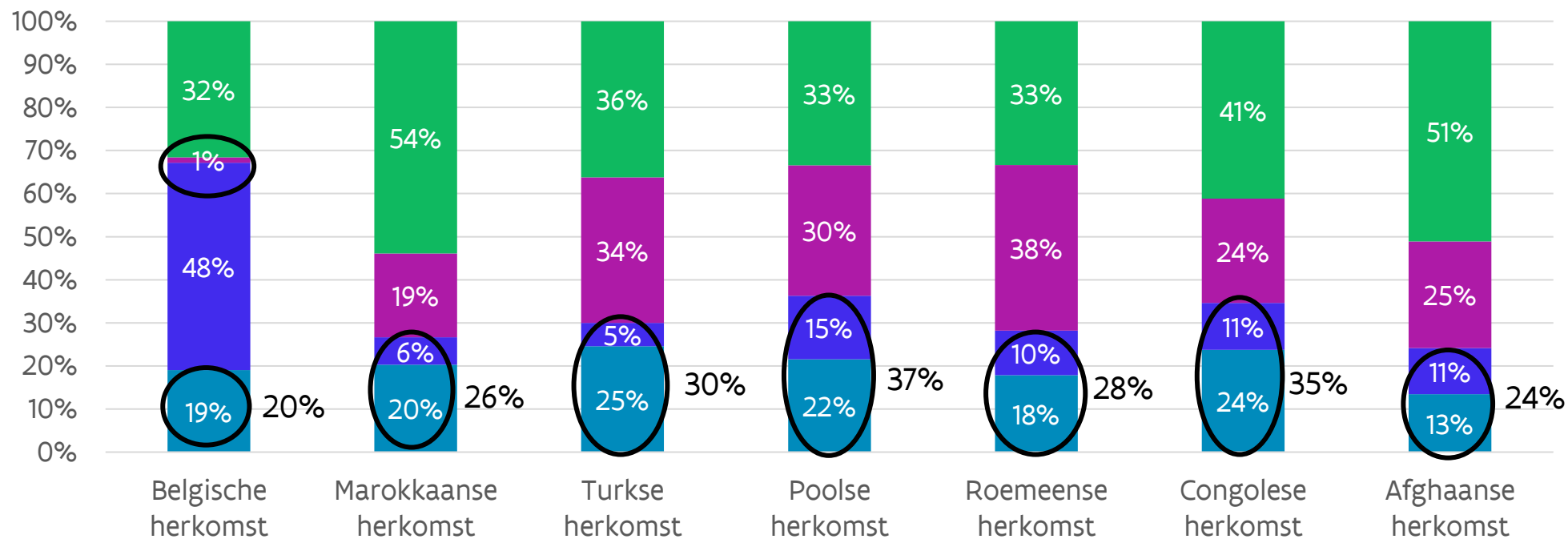


Die 66% is van respondenten van Belgische herkomst die aangeven in een buurt te wonen met relatief veel (ongeveer de helft of meer) personen van een andere herkomst

*Bij de Belgische herkomst slaat 'herkomstgroep' op een andere herkomst dan de Belgische

Diversiteit contacten (bezoek)

- Aandeel (%) respondenten naar frequentie contacten (op bezoek gaan/bezoek krijgen) met burenen/vrienden/kennissen van de eigen herkomst en/of Belgische herkomst, in 2022

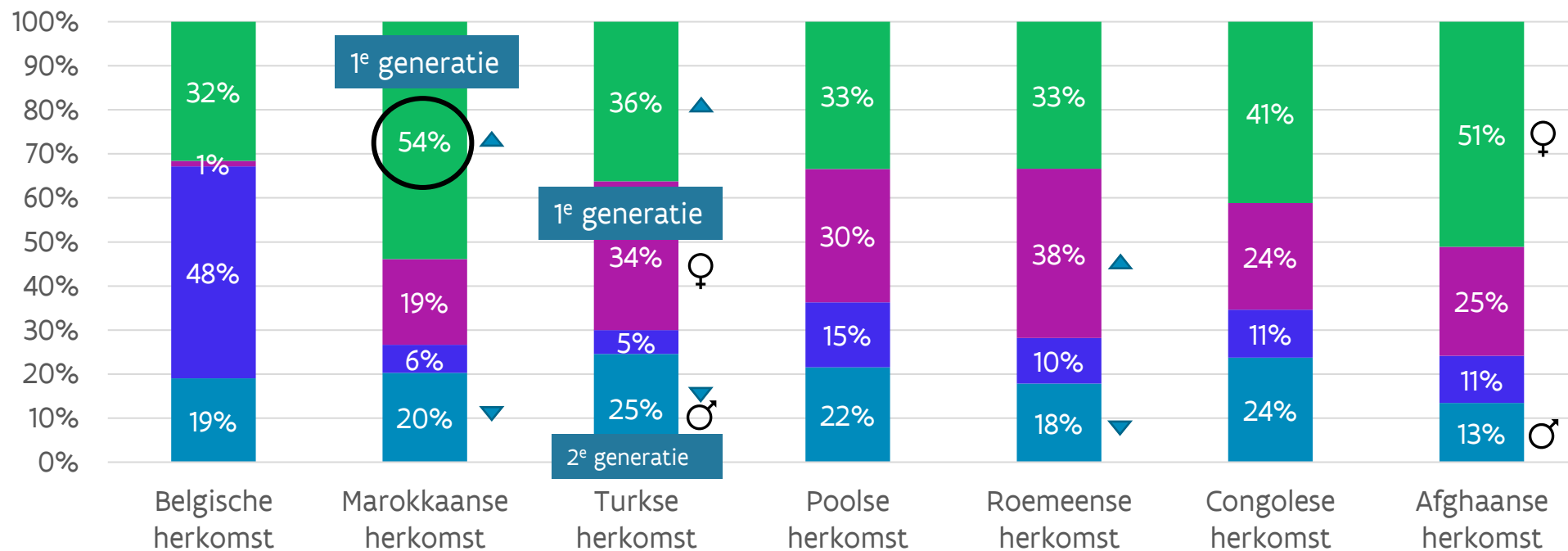


*Bij de Belgische herkomstgroep slaat 'herkomstgroep' op een andere herkomst dan de Belgische

■ vaak met herkomstgroep, vaak met BE ■ weinig met herkomstgroep, vaak met BE
 ■ vaak met herkomstgroep, weinig met BE ■ weinig met herkomstgroep, weinig met BE

Diversiteit contacten (bezoek)

- Aandeel (%) respondenten naar frequentie contacten (op bezoek gaan/bezoek krijgen) met burenen/vrienden/kennissen van de eigen herkomst en/of Belgische herkomst, in 2022

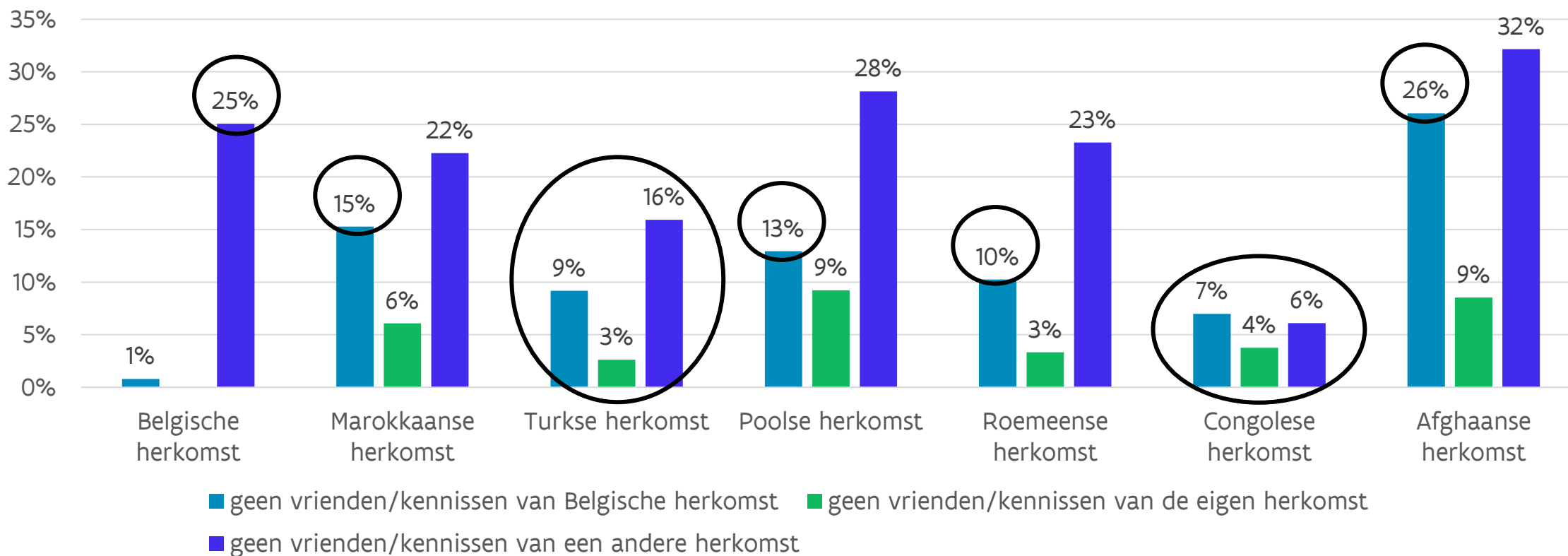


*Bij de Belgische herkomstgroep slaat 'herkomstgroep' op een andere herkomst dan de Belgische

■ vaak met herkomstgroep, vaak met BE
 ■ weinig met herkomstgroep, vaak met BE
■ vaak met herkomstgroep, weinig met BE
 ■ weinig met herkomstgroep, weinig met BE

Vrienden en kennissen

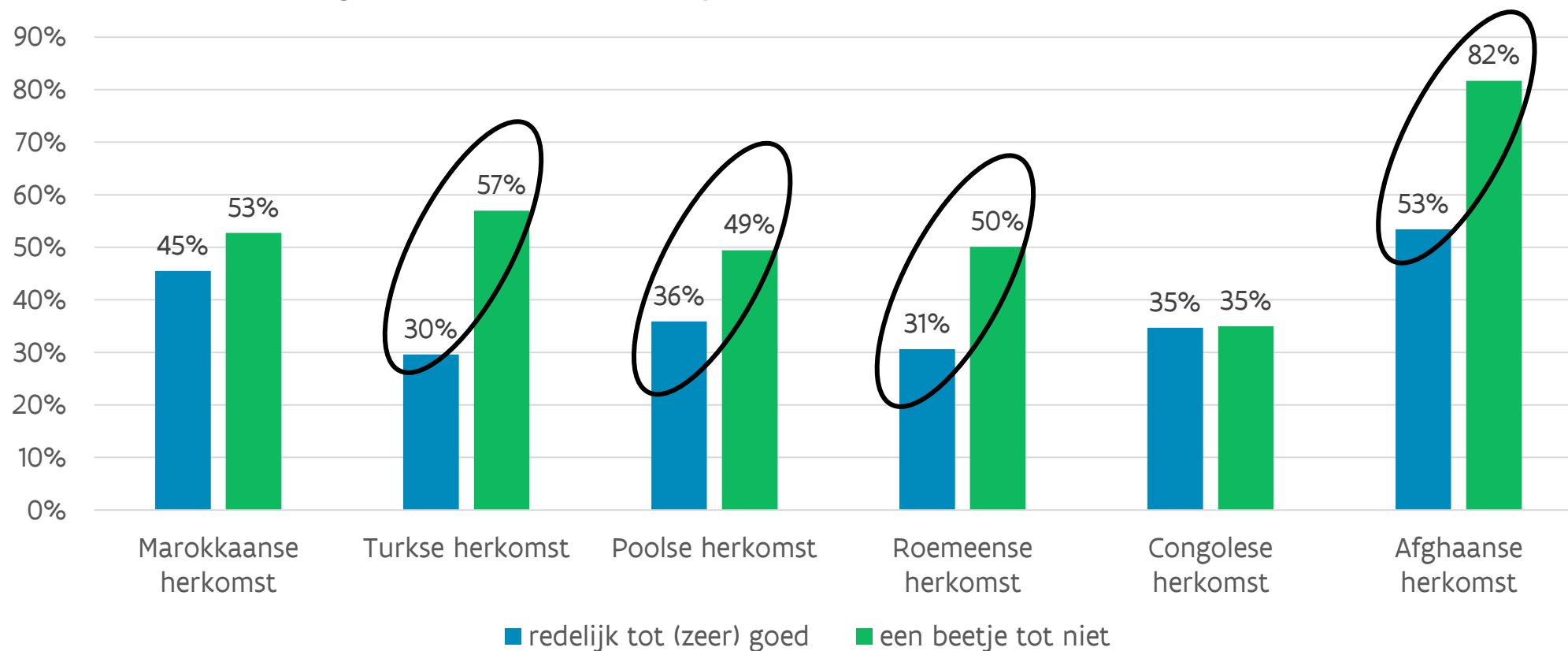
- Aandeel (%) respondenten dat geen vrienden of kennissen heeft van de Belgische/ de eigen/ een andere herkomst, in 2022



Vrienden en kennissen

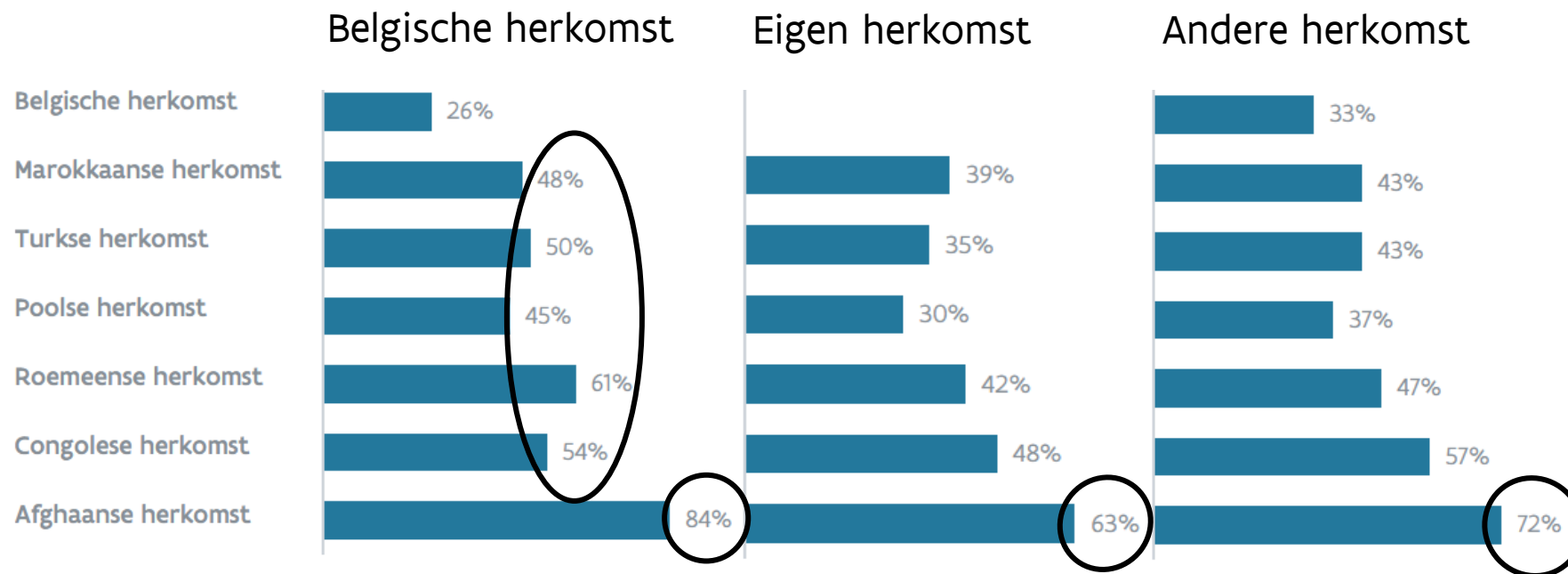
* Dit gaat om respondenten wonend in het Vlaams Gewest die niet in het Nederlands zijn grootgebracht en bij wie Nederlands niet de best gekende taal is

- Aandeel (%) respondenten* dat minder dan vijf vrienden of kennissen van Belgische herkomst heeft, naar hoe goed men Nederlands spreekt, in 2022



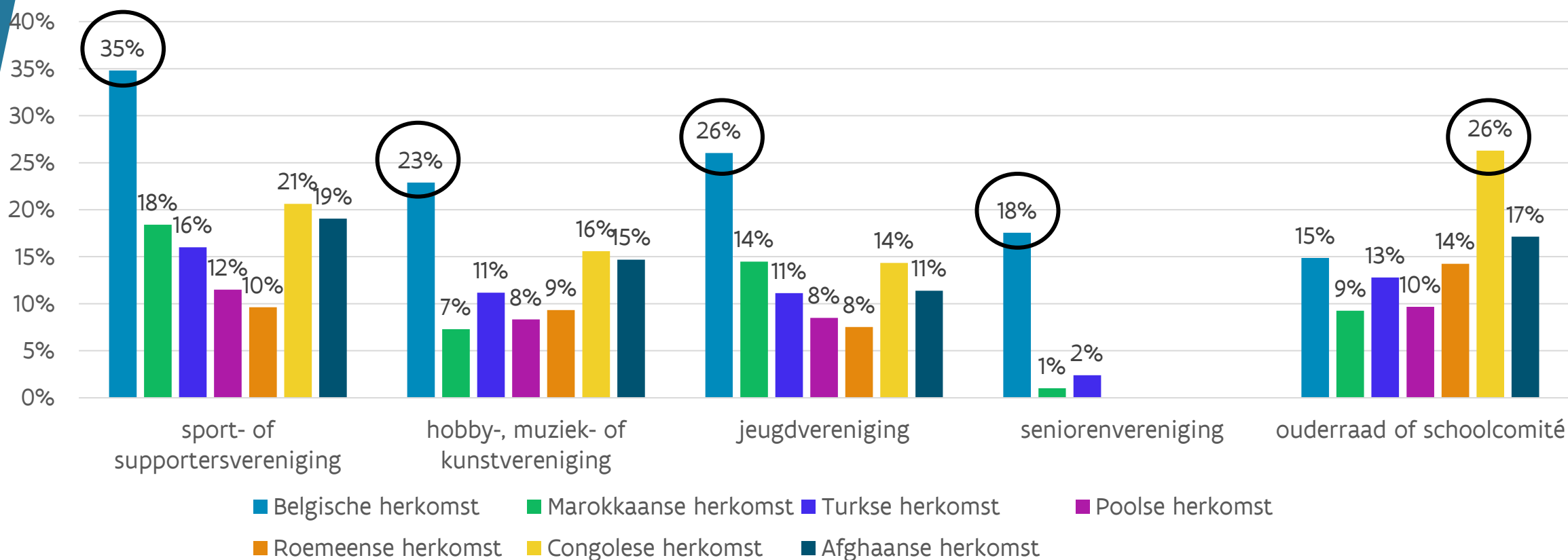
Wens om meer mensen te leren kennen

- Aandeel (%) respondenten dat aangeeft al dan niet meer personen van de Belgische/ de eigen/ een andere herkomst te willen leren kennen, in 2022



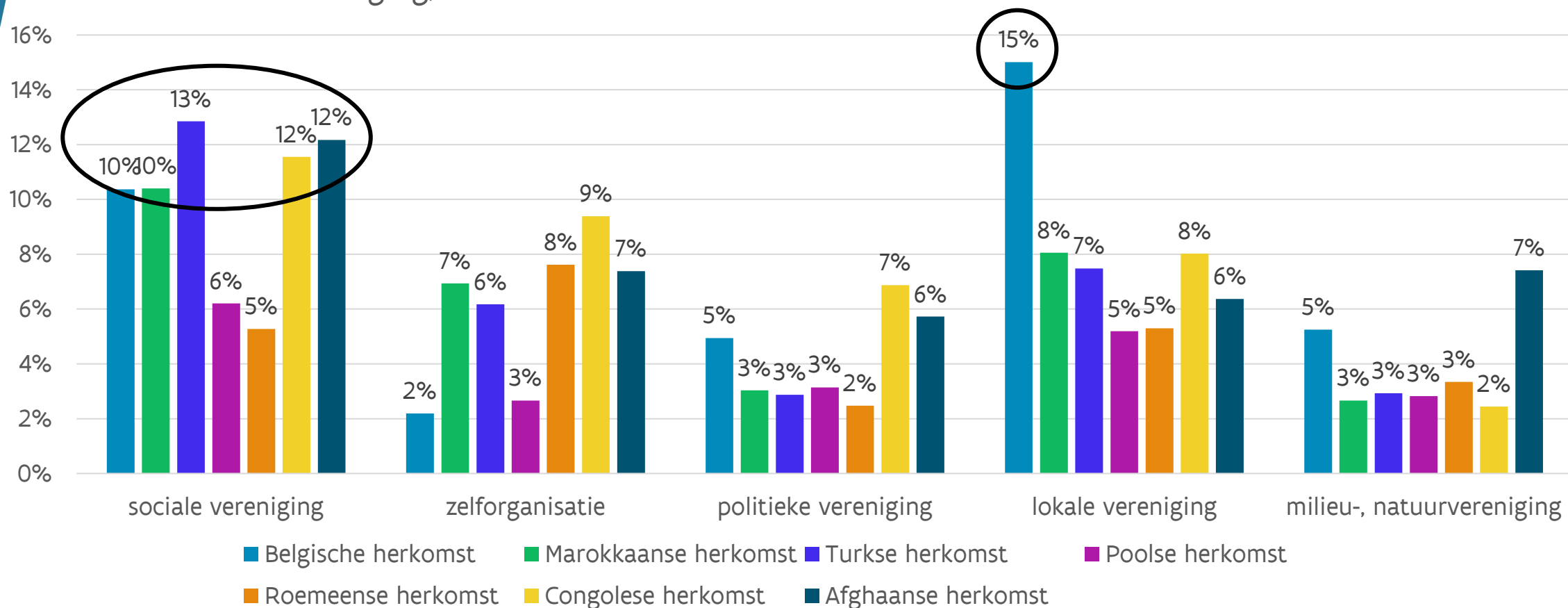
Verenigingen

- Aandeel (%) respondentent dat de voorbije 12 maanden al dan niet deelnam aan een activiteit van een vereniging, in 2022



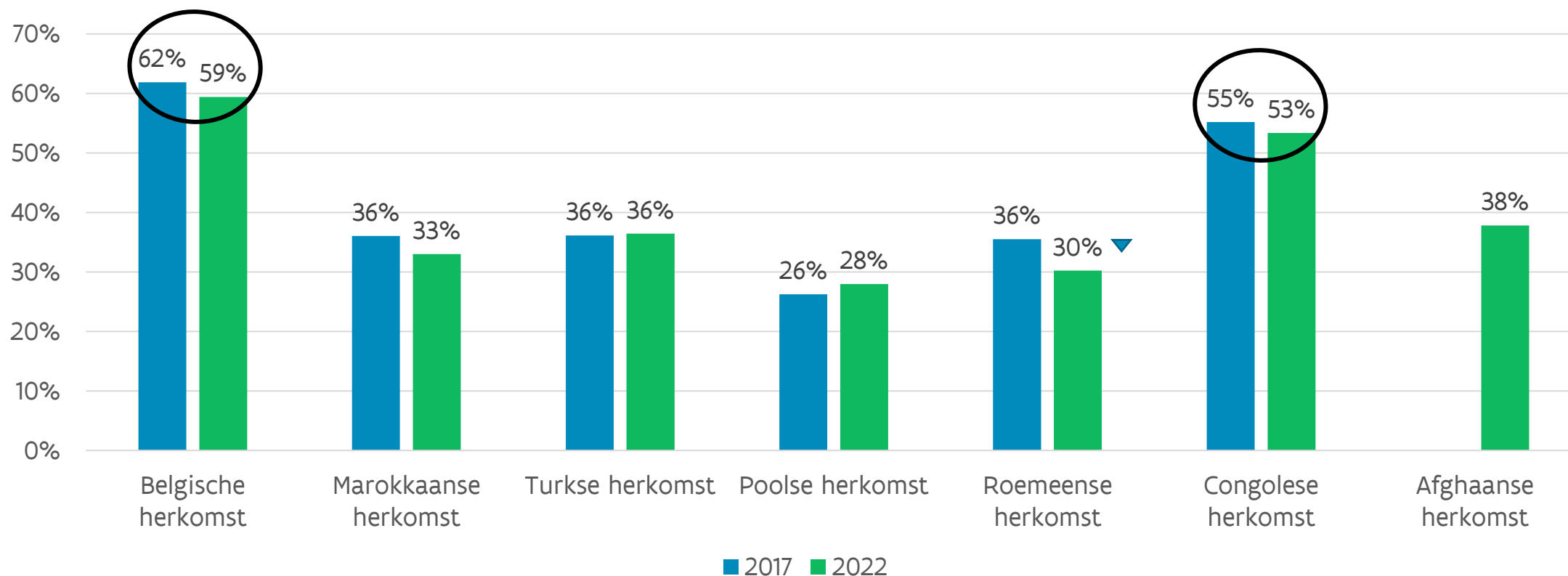
Verenigingen

- Aandeel (%) respondentent dat de voorbije 12 maanden al dan niet deelnam aan een activiteit van een vereniging, in 2022



Verenigingen

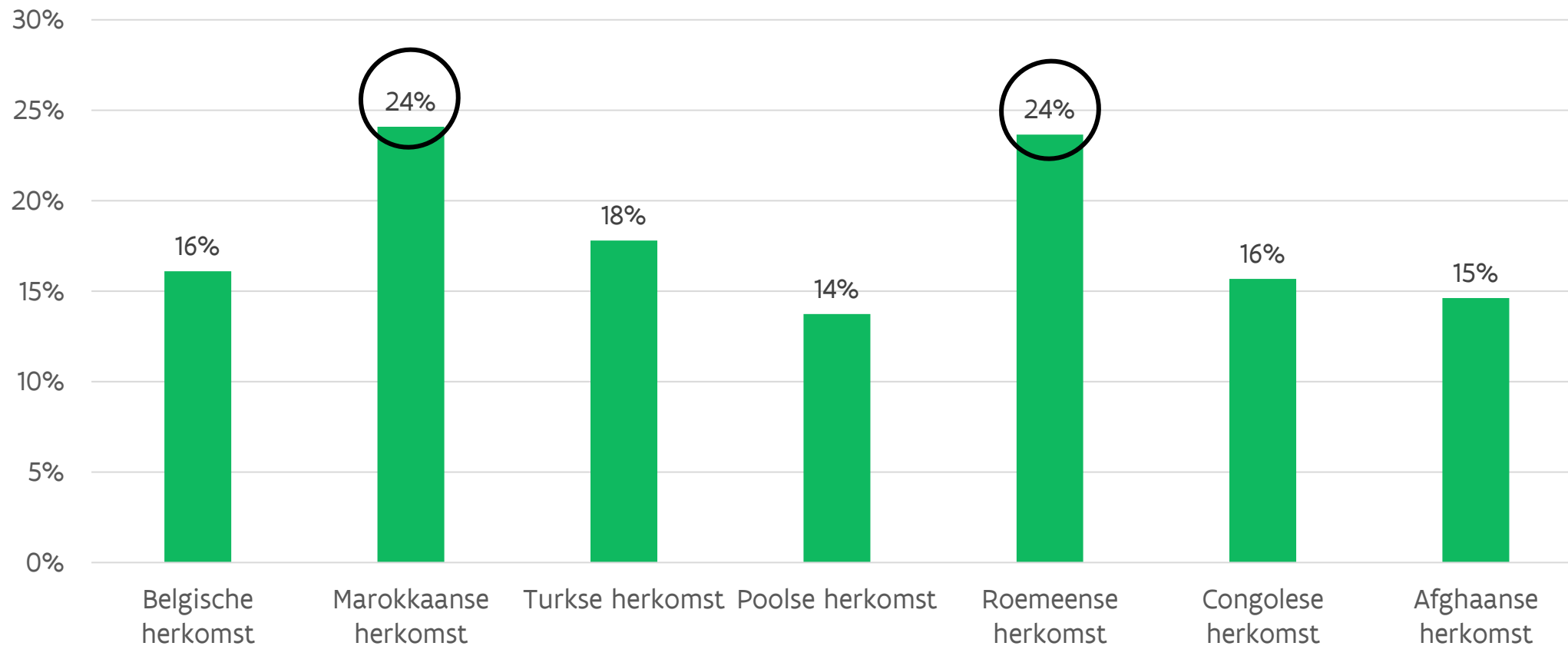
- Aandeel (%) respondenten dat de voorbije 12 maanden al dan niet deelnam aan **minstens één activiteit** van een vereniging, in 2022



Sportparticipatie

Samenleven

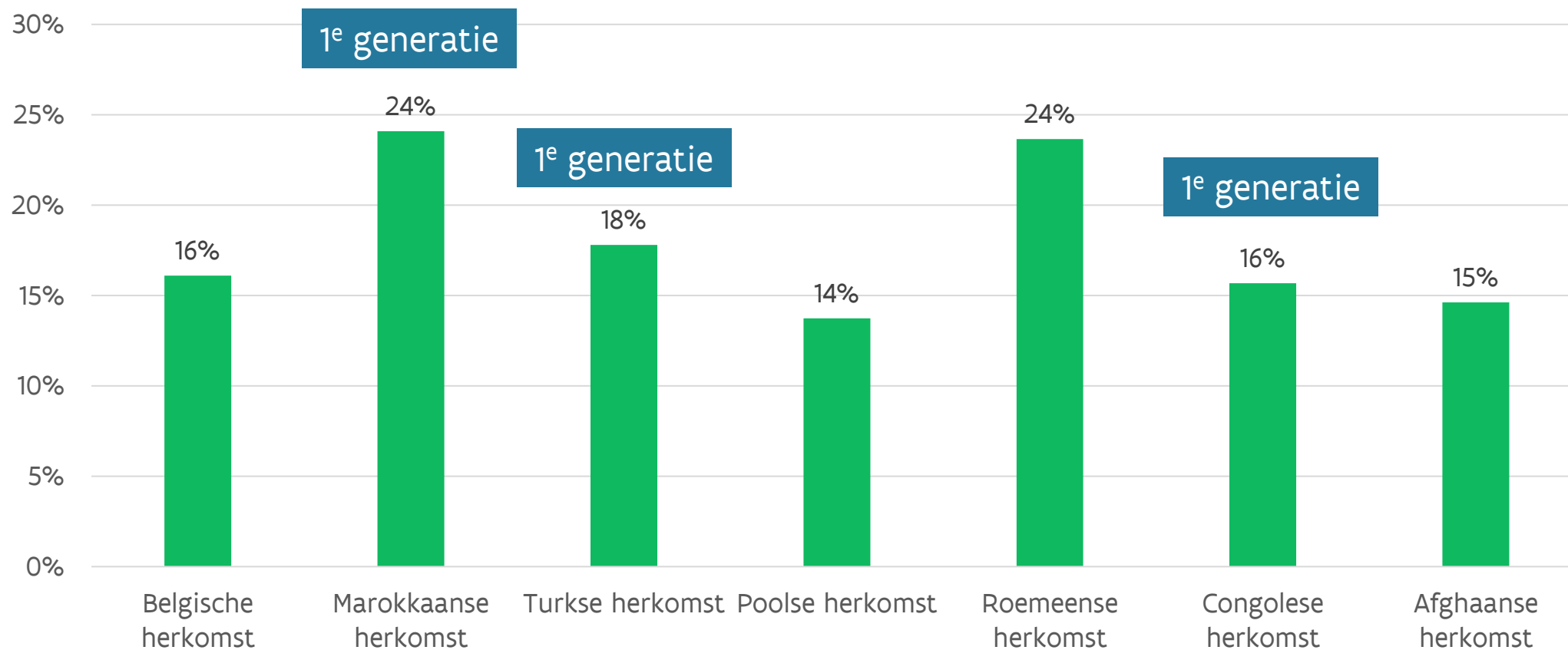
➤ Aandeel (%) respondenten dat nooit actief aan sport doet, in 2022



Sportparticipatie

Samenleven

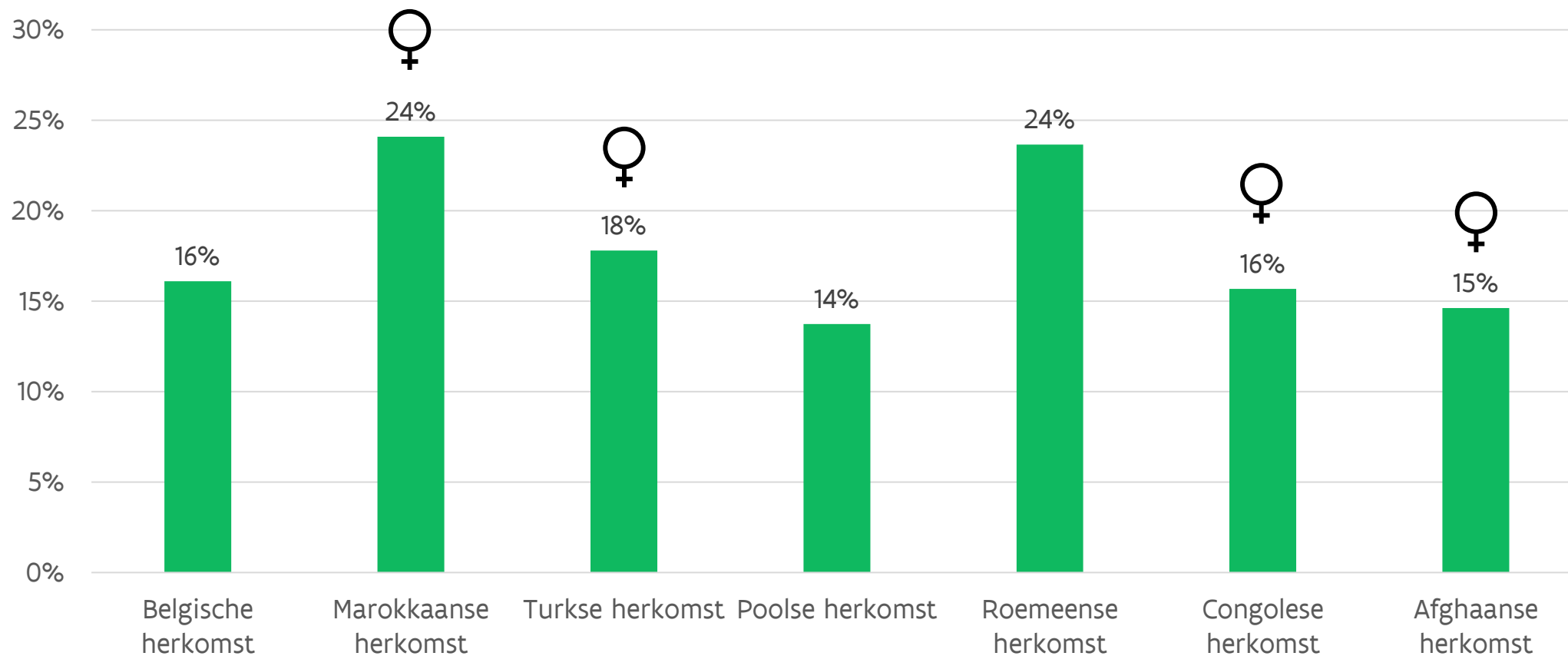
➤ Aandeel (%) respondenten dat nooit actief aan sport doet, in 2022



Sportparticipatie

Samenleven

➤ Aandeel (%) respondenten dat nooit actief aan sport doet, in 2022



Conclusie

Samenleven

Identificatie

Buitenlandse herkomstgroepen identificeren
zich dubbel sterk
Behalve de Poolse en Roemeense

2^e generatie Turkse & Marokkaanse
herkomstgroep identificeert zich sterker als
Belg dan 1e

Buitenlandse herkomstgroepen voelen zich
vaak thuis in België
Maar de Poolse en Roemeense iets minder

Contacten

Van de Belgische herkomst praat de helft vaak
met personen van andere herkomst, maar de
minderheid heeft diepgaand contact met hen

Van alle buitenlandse herkomstgroepen praat
de meerderheid vaak met personen van
Belgische herkomst, maar de minderheid heeft
diepgaand contact met hen

Opvallend hoog aandeel heeft dubbel weinig
contact

Conclusie

Samenleven

Vrienden/kennissen

Grote wens om meer personen van Belgische herkomst te leren kennen

Turkse & Congolesse herkomstgroepen grote, diverse vriendengroep

Taal belangrijk

Verenigingen

Respondenten van Belgische en Congolesse herkomst zijn het actiefst in verenigingen

Sportparticipatie

1e generatie doet minder aan sport dan de 2e generatie

Van de Marokkaanse, Turkse, Congolesse en Afghaanse herkomst doen vrouwen minder vaak aan sport dan mannen

